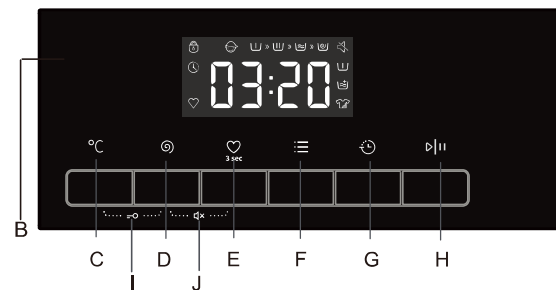
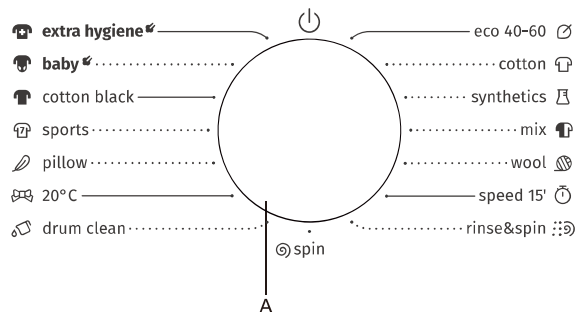


# Manual i Shpejtë i Përdoruesit

# gorenje

Kjo tharëse rondele vjen me funksione automatike të sigurisë të cilat janë gjendje të zbulojnë dhe diagnostikojnë problemet sapo ato shfaqen duke vepruar në përputhje me situatën e krijuar.

- A. Përzgjedhësi i programit
- B. Dritarja e shfaqjes së statusit të programit dhe funksionit
- C. Butoni "temp." °C
- D. Butoni "centrifugë" Ⓢ



- E. Butoni "Favoritet" 3sec
- F. Butoni "opsionet" 3sec
- G. Butoni "fondi i vonesës" 3sec
- H. Butoni "fillo/pauzë" 3sec
- I. Unksioni i kyçjes për 3sec
- J. Fëmijë Funksioni i heshtjes 3sec

Programi	Etiketa e kujdesit	Materiali/Niveli i Ndotjes Sigurohuni që të zgjidhni temperaturën e larjes sipas udhëzimeve të etiketës së kujdesit.	Ngarkesa maks. e Larjes kg	Sirtari i detergjentit			Funksionet e programit të larjes						Shpejtësia maks. e rrotullimit rrotullime për minute	
				Paralarje	Kryesore ishte	Zbutës	Fundi i Vonësës	Paralarje	Shpëlarje shtesë	Koha e parazgjedhur e shpëlarjes	Intensiv	Rrotullim		Temp.
cotton --,20°C, 30°C, 40°C, 60°C, 90°C		Pambuk, ose material lino shumë i ndotur dhe mesatarisht i ndotur. Për rroba shumë të ndotura, zgjidhni funksionin "Paralarje".	8/9	*	Po	*	*	*	*	3	*	*	*	1400
synthetics --,20°C, 30°C, 40°C, 60°C		Sintetikë mesatarisht të ndotur, pëlhura pambuku të përziera.	4/4.5	*	Po	*	*	*	*	3	*	*	*	1400
extra hygiene (2) 40°C, 60°C		Largoni alergjenët si pjalmi, marimangat dhe parazitët me avull me temperaturë të lartë. I përshtatshëm për pëlhura që janë rezistente ndaj temperaturave të larta dhe që nuk zbehen lehtë.	2	*	Po	*	*	*	*	4	*	*	*	1400
eco 40-60 (1)	—	Rrobat e pambukut të ndotura normalisht.	8/9	—	Po	—	*	—	—	1	—	*	—	1400
wool --,20°C, 30°C, 40°C		Lesh që lahet në makinë larëse. (Referojuni etiketës së larjes të ngjitur në veshje).	2	—	Po	*	*	—	*	2	—	*	*	600
baby (2) 40°C, 60°C, 90°C		Sterilizimi me avull me temperaturë të lartë është i përshtatshëm për rrobat e bebeve, të brendshmet etj.	2	*	Po	*	*	*	*	3	*	*	*	1400
cotton black --,20°C, 30°C, 40°C, 60°C	—	Tekstile të errëta dhe tekstile të errëta me kujdes të lehtë prej pambuku.	4	*	Po	*	*	*	*	2	*	*	*	1000
speed 15' --,20°C, 30°C, 40°C		Pambuk, pëlhura të përziera. Rroba të veshura për pak kohë ose të sapo blera.	1	—	Po	*	*	—	*	1	—	*	*	800
mix --,20°C, 30°C, 40°C		Ngarkesa të përziera prej pambuku dhe pëlhurash sintetike mesatarisht të ndotura.	4/4.5	*	Po	*	*	*	*	2	*	*	*	1400
sports --,20°C, 30°C, 40°C		Veshje sportive dhe veshje të rastësishme të bëra nga pëlhura mikrofibër.	2	*	Po	*	*	*	*	2	*	*	*	1000
pillow --,20°C, 30°C, 40°C		Artikuj që lahen në makinë të mbushura me fibra sintetike, të tilla si jastëkë, ngushëllues dhe ngushëllues; gjithashtu të përshtatshëm për artikuj të mbushur me pupla.	2	—	Po	*	*	—	*	2	—	*	*	600
20°C	—	Ky program është i përshtatshëm për rroba pambuku me pak njolla, duke garantuar kursim të energjisë.	8/9	*	Po	*	*	*	*	2	*	*	—	1400
drum clean 90°C	—	Program për eliminimin e papastërtive dhe mbetjeve bakteriale që mund të riprodhohen në makinën larëse pas një periudhe përdorimi, veçanërisht kur përdoren rregullisht larjet me temperaturë të ulët.	—	—	Po	—	*	—	—	1	—	—	—	800
rinse&spin	—	Ky program është i paracaktuar në dy shpëlarje dhe centrifugën.	8/9	—	—	*	*	—	*	2	—	*	—	1400
spin	—	Zgjidhni manualisht kohëzgjatjen dhe shpejtësinë e rrotullimit.	8/9	—	—	—	*	—	—	0	—	*	—	1400

\* : Funksionet fakultative Po: Kërkohet Detergjent — : Nuk mund të përzgjidhet -- : Temperatura e ujit të pangrohur

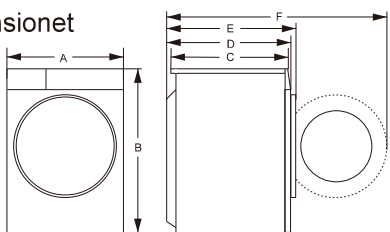
(1) Procedura e testit të performancës së larjes është: Eco 40-60.

(2) Si avulli alergjik ashtu edhe kujdesi për avullin e foshnjës janë të përshtatshëm për sterilizimin e rrobave që nuk zbehen, kur shihni mjegull uji në derën e xhamit, ju lutemi mos i vendosni duart mbi xhamin e derës ose mos e hapni shpërndarësin për të parandaluar djegjet.

## Specifications

Description	Value	
Nr Modeli/Nr. Artikulli	W11NHP184AS	W11NHP194BS
Kapaciteti i lavatazhit	8,0/9,0kg	
Shpejtësia e rrotullimit maks.	1400rpm	
Pesha Neto	58kg	
Tensioni nominal	220-240V~	
Fuqia Ngrohëse	1500W	
Fuqia Larëse	300W	

## Dimensionet



Indeksi	Dimensioni (mm)
A	595
B	845
C	460
D	510
E	540
F	1000

## Shtoni ilaçin e rrobave (detergjentin), mbyllni derën dhe përcaktoni programin

Ngarkoni veshjet që do të lahen në kazanin e lavatriçes dhe mbyllni derën. Shtoni ilaçin e rrobave në sirtarin përkatës për llojin e programit që duhet zgjedhur, Shtoni ilaçin e rrobave në sirtarin përkatës për llojin e programit që duhet zgjedhur, Shtoni ilaçin e rrobave siç përshkruhet në seksionin **Detergjenti dhe shtuesit të Manualit të Operacionit të Përdoruesit**.

1. Ndizeni çelësin e pajisjes.

2. Lëvizni butonin e përzgjedhjes së programit në programin e kërkuar, "off" duhet të kalojë, nëse pozicioni fillestar i treguesit nuk është "off", dhe filloni punën.

3. Zgjidhni temperaturën e larjes, shpejtësinë e rrotullimit duke shtypur butonin "temp", "rrotullim".

4. Shtypni butonin "opsione" për të zgjedhur funksione shtesë.

5. Pas nisjes së programit, dritarja e ekranit tregon kohëzgjatjen e programit (orë: minuta) dhe opsionet e funksioneve shtesë në sekuençë.

## Zgjedhja e funksioneve shtesë

Në gjendje pritje/pauze, shtypni butonin "opsione" për të zgjedhur një funksion shtesë për programin aktual. Zgjidhni vetëm një funksion për çdo shtypje dhe më pas do të shihet pulsimi i ikonës përkatëse. as nisjes së punës, programi i përcaktuar nuk mund të ndryshohet.

## Para-larja

· Zgjidhni funksionin e paralarjes për të përmirësuar efektet e larjes dhe për të hequr më mirë njollat. Ky funksion është i përshtatshëm për rroba shumë të ndotura.

· Përpara futjes së ujit, në sirtarin e paralarjes mund të shtohet detergjenti i rrobave/pluhuri larës, dhe në sirtarin kryesor të larjes duhet të shtohet ilaçi I rrobave.

## Shpëlarje shtesë

Pas konfigurimit të funksionit të shpëlarjes shtesë, programi kryen edhe një procesin e shpëlarjes përpara se të kalojë tek procesi I lëshimit të zbutësit të rrobave, dhe koha e përgjithshme që nevojitet për kryerjen e ciklit të plotë të programit të përzgjedhur rritet në varësi të rrethanave.

## Përforcojnë

Ky funksion mund të zgjedhë të zgjasë kohën e larjes, të përmirësojë efektin e larjes dhe të heqë më mirë njollat.

## Alarm i ujit në hyrje

Nëse rubineti i ujit është i mbyllur/jo i hapur, ose kur uji ka shumë pak presion, ekrani do të shfaqë "F01" për të dhënë alarmin.

## Alarm i shkarkimit

Nëse tubi shtypet, procesi i shkarkimit do të ketë problem/nuk do të kryhet në rregull. Në rast se shkarkimi i plotë nuk bëhet i mundur për një kohë të gjatë, ekrani do të shfaqë "F03" për të dhënë alarmin.

## Ikona e bllokimit të derës

Me aktivizimin e programit, do të ndizet ikona e bllokimit të derës dhe dera do të bllokohet.

· Me përfundimin e programit, dera e bllokuar zhblokohet automatikisht. Gjatë pauzës, nëse kushtet për hapjen së derës mund të përmbushen përgjyrmë, dera e bllokuar do të hapet dhe drita treguese e saj do të fiket.

· Kur drita e indikatorit të bllokimit të derës pulson duke lëshuar dritë, kjo e fundit nuk duhet të hapet forcërisht për të shmangur lëndimin personal.

## Funksioni i Përfundimit të Vonesës

Funksioni i Përfundimit të Vonesës bën të mundur funksionimin e makinës larëse sipas nevojave të konsumatorëve, për shembull, natën kur energjia elektrike kushton më lirë.

•Ky buton është i vlefshëm për zgjedhjen e orarit të prenotimit vetëm në modalitetin e pritjes/pauzës.

•Pas zgjedhjes së funksionit të rezervimit, do të kemi rritje me 1 orë të kohës së punës, sa herë që shtypet butoni i rezervimit.

Para rezervimit, nëse koha e programit nuk plotëson shumëfishin integral të 1 orë, programi do të përfundojë i plotë me shtypjen e butonit të rezervimit për herë të parë, dhe më pas pritet që koha të rritet me 1 orë here që shtypet butoni i rezervimit. Nëse zgjidhet opsioni i rezervimit, përpara nisjes së programit, rezervimi aktual mund të anulohet duke lëvizur butonin për të zgjedhur programe të tjera.

•Koha e vonesës duhet të jetë më e gjatë se kohëzgjatja e programit të larjes pasi koha e vonesës është koha e përfundimit të programit. Për shembull: nëse koha e zgjedhur e programit është 02:28, koha e përzgjedhur e vonesës duhet të jetë ndërmjet orës 03:00 dhe 24:00.

•Me vënien në përdorim të procesit të rezervimit, ikona e "kohës së rezervimit" do të aktivizohet/hapet. Me kompletimin e procesit të rezervimit, ikona e "kohës së rezervimit" do të fiket.

## Preferuar

Ju lutemi zgjidhni programin dhe vendosni parametra të ndryshëm dhe niseni, shtypni dhe mbani butonin e preferuar për 3 sekonda për të memorizuar programin e zgjedhur, temperaturën, shpejtësinë dhe cilësimet e tjera të lidhura, dhe drita e simbolit të preferuar do të ndizet. Kur drita e preferuar nuk është e ndezur, shtypni shkurt butonin e preferuar, programi do të kalojë në programin e fundit të memorizuar; në të njëjtën kohë, parametrat si temperatura dhe shpejtësia do të ndryshojnë automatikisht në parametrat e fundit të memorizuar. Në këtë pikë, nëse ndërtoni programe ose shtypni butona të tjerë, paneli do të shfaqë një program dhe parametra të rinj dhe drita e simbolit të tastit të preferuar do të fiket. Kur përdoruesi e përdor për herë të parë, nëse nuk e shtyp gjatë butonin e preferuar të programet e preferuara, ai mund të shtyp shkurt butonin e preferuar dhe programet e pambukut dhe liri dhe cilësimet e tyre të paracaktuar do të preferohen si parazgjedhje.

## Funksioni i heshtjes

Kur pajisja është në gjendje pritjeje, pauzë ose funksionimi, shtypni gjatë butonin "Rotate+ Favorite" për 2 sekonda, ekrani do të shfaqë ikonën e dështimit të funksionit të heshtjes. Të gjithë tingujt kumbues do të fiket përveç alarmeve. Kur pajisja është në heshtje, shtypni dhe mbani butonin "Rotate+ Favorite" për 2 sekonda derisa ikona e funksionit të heshtjes të fiket. Të gjitha zhurmat do të aktivizohen.

## Peshimi automatik

Makina larëse shfaq "----" pas nisjes së punës, duke treguar që po bën peshim automatik. Do të rregullojë kohëzgjatjen e programit (orë: minuta) automatikisht sipas peshës që kanë rrobat.

## Blokimi për Fëmijët

Për sigurinë e fëmijëve, kjo makinë larëse vjen e pajisur me funksionin Bllokim për Fëmijët.

Sapo programi të nisë nga puna, shtypni butonin "temp. + rrotullim" për 2 sekonda. Më pas vendoset Bllokim për Fëmijët. Përsëritni të njëjtin veprim, dhe Bllokimi për Fëmijët do të zhblokohet.

•Të gjithë butonat e funksionit do të mbrohen me konfigurimin e funksionit Bllokimit për Fëmijët.

•Me fikjen e makinës larëse duke rrotulluar butonin e programit të përzgjedhjes në "Off", do të zhblokohet bllokimi për fëmijët.

•Pas përfundimit të programit larës do të zhblokohet edhe funksioni bllokimi për fëmijët.

## Për nisjen e programit larës

Pasi të bëni zgjedhjen e opsioneve tuaja dhe të keni vendosur ilaçin e rrobave me shpërndarësin e detergjentit, hapni rubinetin e ujit dhe shtypni butonin "fillo/pause". Ekranin do të shfaqë ecurinë aktuale të programit me ikona nga e majta në të djathtë. Në të njëjtën kohë tregon edhe kohën e mbetur të programit larës.

## Për të Anuluar Programin ose Për të Ri-zgjedhur Opsionet

1. Rrotulloni programin në "Mbyll" për 3 sekonda për të fikur makinën larëse.
2. Zgjidhni programin e ri dhe opsionet.
3. Shtypni butonin "fillo/pauzë" për të aktivizuar makinën larëse pa futur detergjente shtesë.

## Përfundimi i Programit

Sapo programi të përfundojë punën e tij, në ekran do të shfaqet "Fund". Nëse për 2 minuta nuk kryhet asnjë veprim, makina larëse do të mbyllet automatikisht.

1. Rrotulloni programin në "Off" për të fikur makinën larëse;
2. Mbylleni rubinetin;
3. Hapni derën dhe nxirri rrobat e larë;
4. Hapni lehtë derën për të hequr lagështinë në pompë.

## Udhëzimet e Programit

1. Programi eko 40-60 mund të lajë rrobat e ndotura të pambukut në të njëjtin cikël. Këto rroba zakonisht deklarohen se mund të lahen midis 40°C dhe 60°C. Ky program përdoret për të vlerësuar pajtueshmërinë me rregulloret e BE-së për eko-dizajnin.
2. Konsumi i energjisë në modalitetin jashtë funksionit është 0,49W, dhe modaliteti I aktivizuar është 0,49W.
3. Programet më efikase për konsumin e energjisë janë kryesisht ato që funksionojnë në temperatura më të ulëta dhe kohëzgjatje më të madhe.
4. Ngarkimi i makinës larëse shtëpiake ose larësit-thatësit të shtëpisë deri në kapacitetin e treguar nga prodhuesi për programet përkatëse do të kontribuojë në kursimin e energjisë dhe ujit.
5. Përdorimi i saktë i detergjentit, zbutësve të rrrobave dhe shtuesve të tjerë. Mos përdorni dritë të tepruar detergjenti. Kjo mund të japë rezultate jo të mira larje.
6. Pastrimi periodik, që përfshin frekuencën optimale dhe parandalimin dhe procedurën anti-kalkare.
7. Zhurma dhe përmbajtja e lagështisë së mbetur ndikohen nga niveli më i lartë i zhurmës dhe niveli më i ulët i përmbajtjes së lagështisë së mbetur.
8. Informacione mbi produktin, etiketimi i konsumit të energjisë dhe informacioni i regjistrimit të produktit mund të përfshihen duke skanuar kodin QR.
9. Informacion mbi programet standarde

Programi	Temperatura e Zgjedhur	Kapaciteti i vlerësuar (kg)	Temperatura maksimale në kazan	Kohëzgjatja e programit (orë: min)	Konsumi i energjisë (kWh/cikël)	Konsumi i ujit (litra/cikël)	Përmbajtja e lagështisë së mbetur (%)	Shpejtësia maksimale e arritur në rrotullime për minutë
Eco 40-60 tejles tëlëts	8 kg	—	8	36	3:26	0.780	55.0	1400
	9 kg	—	9	43	3:48	1.069	46.0	1400
Eco 40-60 fël tëlëts	8 kg	—	4	29	2:48	0.370	40.0	1400
	9 kg	—	4.5	34	2:54	0.454	36.0	1400
Eco 40-60 1/4 tëlëts	8 kg	—	2	26	2:48	0.220	30.0	1400
	9 kg	—	2.5	24	2:54	0.218	30.0	1400
20°C	8 kg	20	8	20	1:50	0.240	68.0	1400
	9 kg	20	9	20	1:50	0.170	60.0	1400
Cotton	8 kg	60	8	57	3:49	1.220	68.0	1400
	9 kg	60	9	56	3:49	1.550	85.0	1400
Mix	8 kg	40	4	40	1:58	0.800	65.0	1400
	9 kg	40	4.5	38	1:58	0.600	55.0	1400
Speed 15	8 kg	40	1	40	0:30	0.450	25.0	800
	9 kg	40	1	38	0:30	0.330	22.0	800

Vlerat e dhëna për programet e tjera duke përjashtuar programin eko prej 40-60 dhe ciklit të larjes dhe tharjes kanë .