

1 2 3 4

6I9I8080X

A

A

后附图纸两页

B

B

技术要求

- 1.材料: 70g双胶纸, 正反面印刷;
- 2.印刷为黑白单色印刷;
- 3.所有印刷内容正确、清晰, 不得有漏印、误印, 无印刷缺陷;
- 4.幅面: $(290\pm 3) \times (210\pm 3)$, (单位: mm);
- 5.未注公差按照GB/T1800(现行).IT15;
- 6.颜色及整体效果必须经过研发部确认后方能生产, 产品检验以封样件为准;
- 7.符合RoHS现行标准要求和REACH指令。

C

C

D

D

2310146
QP9KG
斯洛伐克文

E

借(通)用件登记

旧底图总号

70g 双胶纸

洗衣机研发部

底图总号

版本号

A

更改单编号

重量

比例

快速指南

出图审查

设计

邱良顺2022.12.12

会签

第 1 张 共 3 张

日期

审核

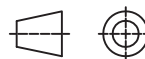
刘松 2022.12.12

会签

工艺

匡永坤2022.12.12

图形识别符号



X08081619

标准化

程木聪2022.12.12

批准

崔维明 2022.12.12

1

2

3

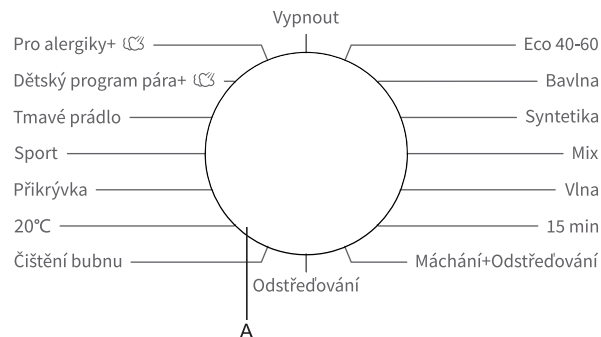
4

F

Stručný návod na použití

Táto práčka je vybavená automatickými funkciami ochrany bezpečnosti, ktoré detekujú a diagnostikujú v skorom štádiu a primerane reagujú.

- A. Volič programu
- B. Okno stavu programu a funkcií
- C. Tlačidlo „Teplota“
- D. Tlačidlo „Odstredovanie“
- E. Tlačidlo „Oblíbené“



- F. Tlačidlo „Možnosti“
- G. Tlačidlo „Odloužený konec“
- H. Tlačidlo „Start/Pauza“
- I. Detská poistka (Child lock)
- J. Funkcia stišenia (Mute)

Program	Štítko o údržbe	Materiál/Úroveň znečistenia Teplota prania vybraná podľa pokynov na štítku.	Max. náplň kg	Priehradka na prací prostriedok			Funkcie programu prania						Maximálna rýchlosť odstredovania ot./min	
				Predpieranie	Hlavné pranie	Zmäččovač	Odloužený konec	Predpieranie	Dodatocné plákanie	Predvolené časy plákania	Intenzívne	Odstredovanie		Teplota
Bavlna --20°C, 30°C, 40°C, 60°C, 90°C		Veľmi a mierne znečistená bavlna, alebo ľan. Pre veľmi znečistenú bielizeň, zvolte funkciu „Predpierka“.	9.0	*	Áno	*	*	*	*	3	*	*	*	1400
Syntetika --20°C, 30°C, 40°C, 60°C		Stredne znečistená syntetika, látky zo zmesi bavlny.	9.0	*	Áno	*	*	*	*	3	*	*	*	1400
Pro alergiky (2) 40°C, 60°C		Je vhodný pre textilie odolné voči vysokým teplotám a menej blednúce textilie, ktorý pomocou pary s vysokou teplotou odstraňuje alergény ako peľ, roztoče a parazity.	2.0	*	Áno	*	*	*	*	4	*	*	*	1400
Eco40-60 (1)	—	Normálne znečistená bavlnená bielizeň.	9.0	—	Áno	—	*	—	—	1	—	*	—	1400
Vlna --20°C, 30°C, 40°C		Vlna, ktorú je možné prať v práčke. (Pozrite si štítko o údržbe, ktorý je na bielizni).	2.0	—	Áno	*	*	—	*	2	—	*	*	600
Dětský program pára (2) 40°C, 60°C, 90°C		Je vhodný na detské oblečenie a spodnú bielizeň a pod., ktoré sterilizuje a dezinfikuje pomocou pary s vysokou teplotou.	2.0	*	Áno	*	*	*	*	3	*	*	*	1400
Tmavé prádlo --20°C, 30°C, 40°C, 60°C	—	Tmavé textilie vyrobené z bavlny a tmavé textilie s jednoduchou údržbou.	4.0	*	Áno	*	*	*	*	2	*	*	*	1000
15 min --20°C, 30°C, 40°C		Bavlnené, zmiešané tkaniny. Krátko používané alebo novo kúpená bielizeň.	1.0	—	Áno	*	*	—	*	1	—	*	*	800
Mix --20°C, 30°C, 40°C		Zmiešaná náplň mierne znečistených bavlnených a syntetických tkanín.	4.5	*	Áno	*	*	*	*	2	*	*	*	1400
Sport --20°C, 30°C, 40°C		Športové odevy a oblečenie pre voľný čas vyrobené z tkanín z mikrovlákná.	2.0	*	Áno	*	*	*	*	2	*	*	*	1000
Přikrývka --20°C, 30°C, 40°C		Výrobky, ktoré sa dajú prať v práčke, plnené syntetickými vláknami, ako sú vankúše, prešívané prikrývky a prikrývky na posteľ; vhodné aj pre predmety plnené dole.	2.0	—	Áno	*	*	—	*	2	—	*	*	600
20°C	—	Tento program je vhodný pre bavlnené oblečenie so svetlými škvrnami, ktoré šetrí energiu.	9.0	—	Áno	*	*	*	*	2	*	*	—	1400
Čištění bubnu 90°C	—	Program na odstraňovanie nečistôt a bakteriálnych zvyškov, ktoré sa môžu rozmnožiť v práčke po určitom čase používania, najmä pri pravidelnom praní pri nízkej teplote.	—	—	Áno	—	*	—	—	1	—	—	—	800
Máchání+Odstředování	—	Tento program je počiatočne nastavený na dve plákania a jedno odstredovanie.	9.0	—	—	*	*	—	*	2	—	*	—	1400
Odstředování	—	Manuálne zvolte dĺžku a rýchlosť odstredovania.	9.0	—	—	—	*	—	—	0	—	*	—	1400

* : Voliteľné funkcie Áno : Potreba pracieho prostriedku — Nie je možné zvolit' -- : Teplota nezohriatej vody

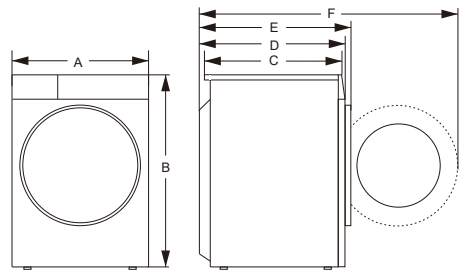
(1) Testovacie programy výkonu prania sú: Eco 40-60.

(2) Alergická para a detský sú vhodné na sterilizovanie stálofarebného oblečenia. Ak uvidíte na sklo dvierok vodnú hmlu, nedávajte ruku na sklo dvierok ani neotvárajte dávkač, aby ste zabránili popáleninám.

Špecifikácie

Opis	Hodnota
Model	WFQP901418VM*
Kapacita prania	9.0kg
Max. rýchlosť odstreďovania	1400rpm
Čistá hmotnosť	58kg
Menovité napätie	220-240V~
Ohrievací výkon	1500W
Prací výkon	300W

Rozmery (mm)



Index	Rozmer (mm)
A	595
B	845
C	460
D	510
E	540
F	1000

Pridajte prací prostriedok, zatvorte dvere a nastavte program

Vložte oblečenie, ktoré sa má prať, do bubna a zatvorte dvere. Do príslušných priehradiek pridajte prací prostriedok pre zvolený typ programu. Prací prostriedok pridajte podľa pokynov v časti **Čistiace prostriedky a prísady v používateľskej príručke**.

- Zapnite napájanie.
- Otočte volič programu na požadovaný program. Ak počiatočná poloha voliča nie je „Vypnuté“, volič musí prejsť cez polohu „Vypnuté“, následne spustíte program.
- Stlačením tlačidla „Teplota“ a „Odstred'ovani“ zvolíte teplotu prania a rýchlosť odstreďovania.
- Stlačením tlačidla „Možnosti“ zvolíte doplnkové funkcie.
- Po spustení programu sa v postupnom poradí na displeji zobrazí dĺžka programu (hodiny: minúty), počet plákaní, teplota prania a ďalšie možnosti funkcií.

Výber ďalších funkcií

V pohotovostnom režime stlačte tlačidlo „Možnosti“ a vyberte ďalšiu funkciu pre aktuálny program. Pre každé stlačenie zvolíte iba jednu funkciu, následne začne blikať príslušná ikona. Po spustení nie je možné program zmeniť.

Predpranie

- Zvoľte funkciu na predpranie tak, aby ste zlepšili účinnosť prania a lepšie odstránili škvrny. Táto funkcia je vhodná pre veľmi znečistené oblečenie.
- Do dávkovača na predpranie je možné pridať prací prášok a do dávkovača na hlavné pranie je nutné pridať prací prášok.
- Dodatočné plákanie** Pri nastavení funkcie dodatočného plákania, program spustí proces plákania ešte raz pred spustením zmäkčenia a podľa toho sa zvýši celkový čas trvania programu.

Intenzívne

Táto funkcia môže byť zvolená na predĺženie doby prania, zosilnenie pracích účinkov a lepšie odstránenie škvŕn.

Ikona uzáveru vody

Ak nie je otvorený uzáver, alebo je nízky tlak vody, zobrazí sa ikona uzáveru vody a na displeji sa zobrazí upozornenie „F01“ ako výzva.

Ikona odtokového čerpadla

Ak je rúrka stlačená, odtok nebude plynulý. V prípade úplnej nefunkčnosti odtoku na dlhší čas, sa zobrazí ikona odtokového čerpadla a na displeji sa zobrazí upozornenie „F03“ ako výzva.

Ikona zámku dveriek

Po spustení programu sa rozsvieti ikona zámku dveriek a dvierka spotrebiča budú uzamknuté.

- Po dokončení programu sa zámok dveriek automaticky odomkne. V priebehu pozastavenia, ak môže byť stav otvorenia dveriek splnený do polovice, sa zámok dveriek odomkne a jeho indikátor zhasne.
- Keď indikátor zámku dveriek blikať, dvierka sa nesmú otvárať násilne, aby nedošlo k poraneniu osôb.

Funkcia oneskoreného ukončenia

- Funkcia odloženého štartu umožňuje spustiť spotrebič, keď to vyhovuje spotrebiteľovi, napríklad v priebehu noci, keď je lacnejšia elektrická energia.
- Toto tlačidlo je platné iba v pohotovostnom režime, pokiaľ chcete zvoliť čas odloženého štartu.
 - Po voľbe funkcie odloženého štartu sa čas zvýši o 1 hodinu po každom stlačení tlačidla odloženého štartu. Ak programový čas nevyhovuje integrálnemu násobku 1 hodiny, pred odloženým štartom sa dokončí prvým stlačením tlačidla a potom sa čas zvýši o 1 hodinu pri každom stlačení tlačidla odloženého štartu. Ak je zvolený odložený štart, pred spustením programu je možné zrušiť aktuálny odložený štart stlačením tlačidla, aby ste zvolili iné programy.
 - Čas odloženého štartu musí byť dlhší ako dĺžka programu prania, pretože čas odloženého štartu je čas, keď sa program skončí. Napríklad: ak je zvolený čas programu 02:28, musí byť zvolený čas odloženého štartu medzi 03:00 a 24:00.
 - Po spustení procesu rezervácie bude svietiť ikona „čas rezervácie“. Po dokončení procesu rezervácie ikona „čas rezervácie“ sa vypne, zatiaľ čo ikona „zostávajúceho času“ zostane svietiť.

Oblíbené

Po výbere programu, nastavení každého parametra a spustení prania stlačte tlačidlo „Oblíbené“ po dobu 3s. Zariadenie uloží vybraný program, teplotu, rýchlosť otáčania a ďalšie súvisiace nastavenia. Rozsvieti sa kontrolka „Oblíbené“.

V prípade, ak kontrolka „Oblíbené“ nesvieti, stlačte krátko tlačidlo „Oblíbené“. Zapne sa program, ktorý bol uložený do pamäti naposledy. Rýchlosť otáčania a ďalšie parametre sa automaticky zmenia na parametre uložené naposledy.

Ak v tomto okamihu dôjde k prepnutiu programu alebo boli stlačené iné tlačidlá, na paneli sa zobrazí nový program a parametre. Kontrolka „Oblíbené“ zhasne. Ak sa funkcia Oblíbené používa prvýkrát, a tlačidlo „Oblíbené“ ešte nikdy nebolo stlačené po dobu 3s na ukladanie programov, môže sa tlačidlo „Oblíbené“ stlačiť na krátku dobu, čím sa automaticky nastaví program „Bavlna“ a jeho predvolené nastavenia ako predvolený program.

Funkcia stlmenia

Keď zariadenie nie je v prevádzke, je pozastavené alebo je v prevádzke, stlačte na 2 sekundy súčasne tlačidlá „Odstred'ovani + Oblíbené“. Na obrazovke sa rozsvieti indikátor funkcie vypnutia zvuku. Tým sa vypnú všetky zvuky okrem budíka.

Keď je zvuk zariadenia vypnutý, stlačte na 2 sekundy tlačidlá „Odstred'ovani + Oblíbené“ súčasne. Indikátor funkcie vypnutia zvuku zhasne. Všetky zvuky budú aktivované.

Automatické váženie

Po zapnutí práčky sa na displeji zobrazí „----“, čo predstavuje automatické váženie bielizne. Podľa hmotnosti oblečenia sa automaticky nastaví dĺžka trvania programu (hodiny: minúty).

Detická poistka

Na zvýšenie bezpečnosti detí je spotrebič vybavený funkciou detskej poistky.

Po spustení programu stlačte na 2 sekundy tlačidlo „Teplota + Odstred'ovania“. Rozsvieti sa ikona detskej poistky a detská poistka bude aktívna. Opakovaním rovnakého postupu detskú poistku vypnete.

- Po nastavení detskej poistky budú všetky funkčné tlačidlá neaktívne.
- Ak vypnete spotrebič stlačením tlačidla „Vypnuté“, detská poistka bude vypnutá.
- Po dokončení programu sa detská poistka automaticky vypne.

Spustenie programu

Po voľbe možnosti a daní pracího prostriedku do dávkovača, otvorte vodovodný uzáver a stlačte tlačidlo „Start/Pauza (Štart/Pauza)“. Na displeji sa zobrazí priebeh aktuálneho programu s ikonami zľava doprava. Zobrazí sa taktiež zostávajúci čas programu.

Zrušenie programu alebo opätovný výber možnosti

- Otočte volič programu do polohy „Vypnuté“ na 3 sekundy, čím sa práčka vypne.
- Vyberte nový program a možnosti.
- Stlačením tlačidla „Start/Pauza“ zapnite práčku bez pridania ďalšieho čistiaceho prostriedku.

Ukončenie programu

Po skončení činnosti programu sa na displeji zobrazí „Koniec“. Ak do 2 minút nevykonáte žiadnu operáciu, spotrebič sa automaticky vypne.

- Stlačením tlačidla „Vypnuté“ na 2 sekundy vypnite spotrebič;
- Zatvorte vodovodný uzáver;

Hisense

- Otvorte dvierka práčky a vyberte vypratú bielizeň;
- Ponechajte dvierka mierne pootvorené na odstránenie zvyškovej vlhkosti z bubna.

Pokyny k programu

- Program eco 40-60 umožňuje prať bežne znečistenú bavlnenú bielizeň, s uvedenou teplotou prania 40°C alebo 60°C súčasne v tom istom cykle, a tento program sa používa na hodnotenie súladu s právnymi predpismi EÚ o ekodizajne.
- Spotreba energie vo vypnutom režime je 0,49 W a v pokoji v zapnutom stave je 0,49 W.
- Najefektívnejšie programy z hľadiska spotreby energie sú všeobecne programy, ktoré prebiehajú pri nižších teplotách a dlhšom trvaní.
- Naplnenie práčky v domácnosti na kapacitu udanú výrobcom pre príslušné programy prispieje k úsporám energie a vody.
- Používajte správne pracíe prostriedky, zmäkčovače a iné prísady. Nepoužívajte nadmerné množstvo saponátu. To môže nepriaznivo ovplyvniť výsledky prania.
- Pravidelné čistenie vrátane optimálnej frekvencie a prevencia usadzovania vodného kameňa.
- Hluk a zostatková vlhkosť sú ovplyvnené rýchlosťou odstreďovania: čím vyššia je rýchlosť odstreďovania, tým vyšší je hluk a nižšia zostatková vlhkosť.
- Informácie o produkte a QR kód sú uvedené na štítku spotreby energie, informácie o registrácii produktu je možné získať naskenovaním QR kódu.
- Informácie o štandardných programoch

Program	Zvolená teplota (°C)	Menovitá kapacita (kg)	Maximálna teplota v bubne (°C)	Dĺžka trvania programu (h:min)	Spotreba energie kWh/cykus	Spotreba vody (litrov/cykus)	Zvyšný obsah vlhkosti (%)	Maximálna dosiahnutá rýchlosť otáčok ot./min
Eco40-60 úplné naplnenie	—	9.0	43	3:48	1.069	46.0	52.50	1400
Eco40-60 polovičná náplň	—	4.5	34	2:54	0.454	36.0	52.50	1400
Eco40-60 1/4 náplň	—	2.5	24	2:54	0.218	30.0	53.50	1400
20°C	20	9.0	20	1:50	0.170	60.0	54.00	1400
Bavlna	60	9.0	56	3:49	1.550	85.0	54.00	1400
Mix	40	4.5	38	1:58	0.600	55.0	54.00	1400
15 min	40	1.0	38	0:30	0.330	22.0	55.00	800

Hodnoty uvedené pre iné programy ako program eco 40-60 sú iba orientačné.