
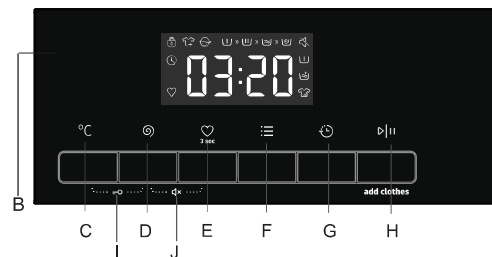
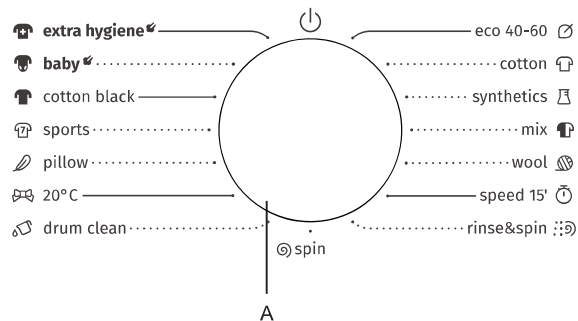


























Stručný návod na použitie

Táto práčka je vybavená automatickými bezpečnostnými funkciami, ktoré zabezpečujú včasnú detekciu a diagnostiku a primeranou reakciou.

- A. Volič programu
- B. Okno stavu programu a funkcií
- C. Tlačidlo „Teplota“ °C
- D. Tlačidlo „Odstred'ovanie“ ⌚
- E. Tlačidlo „Oblíbené“  3sec



- F. Tlačidlo „Možnosti“ 
- G. Tlačidlo „Odložený koniec“ 
- H. Tlačidlo „Štart/Pauza“ 
- I. Detská poistka 
- J. Funkcia stíšenia 

Program	Symboly údržby	Materiál / úroveň znečistenia	Maximálna náplň prania kg	Priehradka na prací prostriedok			Funkcie programu prania							Maximálna rýchlosť odstred'ovania ot./min
				Predpiranie 	Hlavné pranie 	Zmäkčovač 	Odložený koniec 	Predpiranie 	Dodatočné plákanie 	Predvolené časy plákania 	Intenzívne 	Odstred'ovanie 	Teplota 	
cotton --,20°C, 30°C, 40°C, 60°C, 90°C		Silne a stredne znečistená bavlna alebo ľan. Pre veľmi znečistenú bielizeň zvolte funkciu „Predpiranie“.	6/7/7	*	Áno	*	*	*	*	3	*	*	*	1200 /1200 1400
synthetics --,20°C, 30°C, 40°C,60°C		Stredne znečistená syntetika, látky zo zmesi bavlny.	6/7/7	*	Áno	*	*	*	*	3	*	*	*	1200 /1200 1400
extra hygiene (2) 40°C, 60°C		Je vhodný pre vysokoteplotné odolné a menej blednúce textilie, ktoré pomocou vysokoteplotnej pary odstraňuje alergény ako peľ, roztoče a parazity.	2/2/2	*	Áno	*	*	*	*	4	*	*	*	1200 /1200 1400
eco 40-60 (1)	—	Bežne znečistená bavlnená bielizeň.	6/7/7	—	Áno	—	*	—	—	1	—	*	—	1200 /1200 1400
wool --,20°C, 30°C, 40°C		Vlna vhodná na pranie v práčke. (Postupujte podľa štítok na údržbu pripevneného k oblečeniu).	2/2/2	—	Áno	*	*	—	*	2	—	*	*	600 / 600 600
baby(2) 40°C, 60°C, 90°C		Je vhodný na detské oblečenie, spodnú bielizeň a pod., sterilizuje a dezinfikuje pomocou pary s vysokou teplotou.	2/2/2	*	Áno	*	*	*	*	3	*	*	*	1200 /1200 1400
cotton black --,20°C, 30°C, 40°C,60°C	—	Tmavé textilie vyrobené z bavlny a tmavé textilie nenáročné na údržbu	3/3.5/3.5	*	Áno	*	*	*	*	2	*	*	*	1000/1000 1000
speed 15' --,20°C, 30°C, 40°C		Bavlna, zmiešané textilie. Predmety málo opotrebované alebo novo zakúpené.	1/1/1	—	Áno	*	*	—	*	1	—	*	*	800/800 800
mix --,20°C, 30°C, 40°C		Zmes stredne znečistenej bavlny a syntetických látok.	3/3.5/3.5	*	Áno	*	*	*	*	2	*	*	*	1200 /1200 1400
sports --,20°C, 30°C, 40°C		Športové a voľnočasové oblečenie z mikrovláknových látok.	2/2/2	*	Áno	*	*	*	*	2	*	*	*	1000/1000 1000
pillow --,20°C, 30°C, 40°C		Veci plnené syntetickými vláknami, ako sú vankúše, paplóny a prikrývky; vhodné aj na veci plnené páperím.	2/2/2	—	Áno	*	*	—	*	2	—	*	*	600 / 600 600
20°C	—	Tento program šetrí energiu a je vhodný na mierne zašpinené bavlnené oblečenie.	6/7/7	—	Áno	*	*	*	*	2	*	*	—	1200 /1200 1400
drum clean 90°C	—	Program na odstránenie nečistôt a bakteriálnych zvyškov, ktoré sa môžu hromadiť v práčke po dlhodobom používaní, najmä ak sa pravidelne používajú nízkoteplotné režimy.	—	—	Áno	—	*	—	—	1	—	—	—	800/800 800
rinse&spin	—	Tento program je predvolene nastavený na dve plákania a odstred'ovanie.	6/7/7	—	—	*	*	—	*	2	—	*	—	1200 /1200 1400
spin	—	Dĺžku a rýchlosť odstred'ovania vyberte ručne.	6/7/7	—	—	—	*	—	—	0	—	*	—	1200 /1200 1400

*: Voliteľné funkcie Áno: Vyžaduje sa čistiaci prostriedok —: Nie je možné zvoliť --: Teplota neohriatej vody

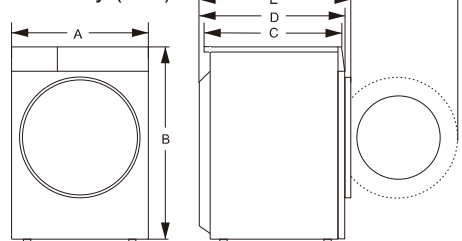
(1) Programy na testovanie účinnosti prania sú: Eco 40-60.

(2) Alergická para a detský program pára sú vhodné na sterilizáciu stálofarebného oblečenia. Keď uvidíte, že sklo dverí je zahmlené vodnou parou, nedotýkajte sa skla dverí ani neotvárajte dávkač, aby nedošlo k popáleniu.

Špecifikácie

Opis	Hodnota		
Model	WESI62AS WNHEI62SAS W2NHEI62SAS	WESI72AS WNHEI72SAS	WESI74AS WNHEI74SAS
Kapacita prania	6.0kg	7.0kg	7.0kg
Max. rýchlosť odstredovania	1200rpm	1200rpm	1400rpm
Čistá hmotnosť	59kg		
Menovité napätie	220-240V~		
Ohrievací výkon	1500W		
Prací výkon	200W		

Rozmery (mm)



Index	Rozmer (mm)
A	595
B	845
C	385
D	435
E	470
F	960

Pridajte prací prostriedok, zatvorte dvere a nastavte program

Vložte oblečenie, ktoré sa má prať, do bubna a zatvorte dvere.

Do príslušných priehradiek pridajte prací prostriedok pre zvolený typ programu. Prací prostriedok pridajte podľa pokynov v časti **Čistiace prostriedky a prísady v používateľskej príručke**.

- Zapnite napájanie.
- Otočte volič programu na požadovaný program. Ak počiatočná poloha voliča nie je „Vypnout“, volič musí prejsť cez polohu „Vypnout“, následne spustíte program.
- Pomocou tlačidla „Teplota“ a „Odstředování“. Vyberte teplotu prania a rýchlosť odstredovania
- Stlačte tlačidlo „Možnosti“ a vyberte ďalšie funkcie.
- Po spustení programu sa na displeji postupne zobrazí čas trvania programu (hodiny: minúty) a ďalšie nastavené funkcie.

Výber ďalších funkcií

V pohotovostnom režime stlačte tlačidlo „Možnosti“ a vyberte ďalšiu funkciu pre aktuálny program. Pre každé stlačenie zvolíte iba jednu funkciu, následne začne blikať príslušná ikona. Po spustení nie je možné program zmeniť.

Predpranie Zvoľte funkciu predpierania, aby ste zvýšili účinky prania a lepšie odstránili škvrny. Táto funkcia je vhodná pre silne zašpinené odevy.

Do dávkovača na predpieranie je možné pridať prací prášok a do dávkovača na hlavné pranie je nutné pridať prací prášok.

Dodatočné plákanie

Pri nastavení funkcie dodatočného plákania, program spustí proces plákania ešte raz pred spustením zmäkčenia a podľa toho sa zvýši celkový čas trvania programu.

Intenzívne

Táto funkcia môže byť zvolená na predĺženie doby prania, zosilnenie pracích účinkov a lepšie odstránenie škvŕn.

Výstraha pri zablokovaní napúšťania vody

Ak vodovodný kohútik nie je otvorený alebo ak je tlak vody príliš nízky, na obrazovke sa zobrazí kód „F01“, ktorý vás na to upozorní.

Výstraha pri zablokovaní odtoku vody

Ak je potrubie zúžené, odtok vody bude pomalý. Ak nedôjde k úplnému vyprázdneniu zariadenia na obrazovke sa zobrazí kód „F03“, ktorý vás na to upozorní.

Ikona zámku dverí

Po spustení programu sa rozsvieti ikona zámku dverí a dvere sa uzamknú.

Po dokončení programu sa zámok dverí automaticky odomkne.

Ak je počas pauzy podmienka otvorenia dverí splnená na polovicu, zámok dverí sa odblokuje a jeho kontrolka zhasne.

Keď kontrolka zámku dverí blinká, dvere sa nesmú otvárať násilím, aby nedošlo k zraneniu osôb.

Funkcia oneskoreného ukončenia

Funkcia Odložený koniec umožňuje prevádzku zariadenia podľa želania používateľa, napríklad, v noci, keď je elektrina lacnejšia.

• Toto tlačidlo je použiteľné pre výber času rezervácie len v pohotovostnom režime.

• Po výbere tejto funkcie sa čas posunu zvýši o 1 hodinu pri každom stlačení tlačidla. Ak čas pred rezerváciou nezodpovedá celému počtu hodín, tento sa nastaví prvým stlačením tlačidla a potom sa čas zvýši o 1 hodinu pri každom ďalšom stlačení tlačidla. Zvolenú rezerváciu zrušíte pred spustením programu otočením tlačidla, a výberom iného programu.

• Čas čakania musí byť dlhší ako dĺžka pracovného programu, pretože zobrazený čas, je časom, kedy sa program Napríklad: ak je doba trvania zvoleného programu 02:28, čas oneskorenia musí byť zvolený medzi 03:00 a 24:00.

• Po spustení procesu rezervácie bude svietiť ikona „čas rezervácie“. Po dokončení procesu rezervácie ikona „čas rezervácie“ sa vypne, zatiaľ čo ikona „zostávajúceho času“ zostane svietiť.

Oblíbené

Po výbere programu, nastavení každého parametra a spustení prania stlačte tlačidlo „Oblíbené“ po dobu 3s. Zariadenie uloží vybraný program, teplotu, rýchlosť otáčania a ďalšie súvisiace nastavenia. Rozsvieti sa kontrolka „Oblíbené“.

V prípade, ak kontrolka „Oblíbené“ nesvieti, stlačte krátko tlačidlo „Oblíbené“. Zapne sa program, ktorý bol uložený do pamäti naposledy. Rýchlosť otáčania a ďalšie parametre sa automaticky zmenia na parametre uložené naposledy.

Ak v tomto okamihu dôjde k prepnutiu programu alebo boli stlačené iné tlačidlá, na paneli sa zobrazí nový program a parametre. Kontrolka „Oblíbené“ zhasne.

Ak sa funkcia Oblíbené používa prvýkrát, a tlačidlo „Oblíbené“ ešte nikdy nebolo stlačené po dobu 3s na ukladanie programov, môže sa tlačidlo „Oblíbené“ stlačiť na krátku dobu, čím sa

automaticky nastaví program „Bavlna“ a jeho predvolené nastavenia ako predvolený program.

Funkcia stlmenia

Keď zariadenie nie je v prevádzke, je pozastavené alebo je v prevádzke, stlačte na 2 sekundy súčasne tlačidlá „Odstředování + Oblíbené“. Na obrazovke sa rozsvieti indikátor funkcie vypnutia zvuku. Tým sa vypnú všetky zvuky okrem budíka. Keď je zvuk zariadenia vypnutý, stlačte na 2 sekundy tlačidlá „Odstředování + Oblíbené“ súčasne. Indikátor funkcie vypnutia zvuku zhasne. Všetky zvuky budú aktivované.

Automatické váženie

Po zapnutí práčky sa na obrazovke zobrazí „----“, čo znamená, že sa váži automaticky. Dĺžka programu sa upraví automaticky (hodiny: minúty) podľa hmotnosti oblečenia.

Detická poistka

Aby sa zvýšila bezpečnosť detí je toto zariadenie vybavené funkciou detská poistka.

Po spustení programu stlačte na 2 sekundy tlačidlo „Teplota + Odstředování“. Rozsvieti sa indikátor „Detický zámek“ a funkcia Detický zámok sa aktivuje. Opakujte operáciu a funkcia Detický zámok sa deaktivuje.

• Keď je aktivovaná funkcia Detická poistka, všetky funkčné tlačidlá budú tienené.

• Pri zastavení zariadenia a po otočení kolieska na voľbu programu do polohy „Vypnout“, sa funkcia Detická poistka deaktivuje.

• Po dokončení programu sa funkcia Detická poistka automaticky deaktivuje.

Spustenie programu

Po výbere možnosti a vložení pracovného prostriedku do dávkovača pracovného prostriedku otvorte vodovodný kohútik a stlačte tlačidlo „Start/Pauza“. Na obrazovke sa zobrazuje aktuálny stav programu pomocou indikátorov umiestnených zľava doprava. Zobrazí sa zostávajúci čas programu.

Zrušenie programu alebo opätovný výber možnosti

- Otočte volič programu do polohy „Vypnout“ na 3 sekundy, čím sa práčka vypne.
- Vyberte nový program a možnosti.
- Stlačením tlačidla „Start/Pauza“ zapnite práčku bez prídania ďalšieho čistiaceho prostriedku.

Koniec programu

Keď sa program skončí, na obrazovke sa zobrazí indikátor „Koniec“. Ak do 2 minút nebude zadaná žiadna operácia, zariadenie sa automaticky vypne.

- Otočením kolieska na voľbu programu do polohy „Vypnout“ vypnite zariadenie.
- Zatvorte vodovodný kohútik;
- Otvorte dverka a vyberte vyprané oblečenie;
- Mierne potvorte dverka, aby sa odstránila vlhkosť z čerpadla.

Doplnenie bielizne počas prania

Ak chcete počas prania vložiť ďalšie oblečenie, stlačte tlačidlo „Start/Pauza“.

• Ak svieti indikátor dodatočného vloženia , dvere je možné počas prania otvoriť. Na obrazovke pri tom budú blikať zostávajúci čas a indikátor „Zámek dverí“. Potom ikona Zámok dverí zhasne a dvere je možné otvoriť.

Hisense

• Ak indikátor dodatočného vloženia nesvieti a indikátor „Zámek dverí“ neblinká, nie je možné vložiť do práčky žiadne oblečenie lebo aktuálna teplota je vyššia ako 50°C alebo ste prekročili čas počas ktorého sa dá oblečenie dodatočne pridať.

Pokyny k programu

- Program eco 40-60 umožňuje prať bežne znečistenú bavlnenú bielizeň, s uvedenou teplotou prania 40°C alebo 60°C súčasne v tom istom cykle, a tento program sa používa na hodnotenie súladu s právnymi predpismi EÚ o ekodizajne.
- Spotreba energie vo vypnutom režime je 0,49 W a v pokoji v zapnutom stave je 0,49 W.
- Najefektívnejšie programy z hľadiska spotreby energie sú všeobecne programy, ktoré prebiehajú pri nižších teplotách a dlhšom trvaní.
- Naplnenie práčky v domácnosti na kapacitu udanú výrobcom pre príslušné programy prispeje k úsporám energie a vody.
- Používajte správne prací prostriedky, zmäkčovače a iné prísady. Nepoužívajte nadmerné množstvo saponátu. To môže nepriaznivo ovplyvniť výsledky prania.
- Pravidelné čistenie vrátane optimálnej frekvencie a prevencia usadzovania vodného kameňa.
- Hluk a zostatková vlhkosť sú ovplyvnené rýchlosťou odstredovania: čím vyššia je rýchlosť odstredovania, tým vyšší je hluk a nižšia zostatková vlhkosť.
- Informácie o produkte a QR kód sú uvedené na štítku spotreby energie, informácie o registrácii produktu je možné získať naskenovaním QR kódu.
- Informácie o štandardných programoch

Program	Zvolená teplota (°C)	Menovitá kapacita (kg)	Maximálna teplota v bubne (°C)	Čas trvania programu (h:min)	Spotreba energie (kWh/cykus)	Spotreba vody (litrov/cykus)	Zostatková vlhkosť (%)	Maximálna dosiahnutá rýchlosť ot./min
Eco40-60 plné zaťaženie	6 kg	—	6	37	3:16	0.620	43.0	51.55
	7 kg	—	7	37	3:16	0.710	55.0	52.49
	—	7	36	3:16	0.700	55.0	51.01	1400
Eco40-60 polovičné zaťaženie	6 kg	—	3	33	2:36	0.320	37.0	52.36
	7 kg	—	3.5	31	2:40	0.370	40.0	52.71
	—	3.5	30	2:40	0.370	40.0	53.59	1400
Eco40-60 štvrtinové zaťaženie	6 kg	—	1.5	26	2:36	0.160	28.0	52.05
	7 kg	—	2	26	2:40	0.154	26.0	52.85
	—	2	26	2:40	0.160	26.0	53.98	1400
20°C	6 kg	20	6	20	1:50	0.170	78.0	60.00
	7 kg	20	7	20	1:50	0.180	82.0	59.00
	—	7	20	1:50	0.190	82.0	55.00	1400
Bavlna	6 kg	60	6	58	3:49	1.600	78.0	60.00
	7 kg	60	7	58	3:49	1.600	82.0	59.00
	—	7	58	3:49	1.650	82.0	55.00	1400
Mix	6 kg	40	3	40	1:58	0.500	50.0	45.00
	7 kg	40	3	40	1:58	0.550	52.0	48.00
	—	3	40	1:58	0.580	52.0	45.00	1400
15 min	6 kg	40	1	40	0:30	0.300	17.0	60.00
	7 kg	40	1	40	0:30	0.320	18.0	60.00
	—	1	40	0:30	0.320	18.0	60.00	800

Hodnoty uvedené pre iné programy ako program eco 40-60 sú iba orientačné.