
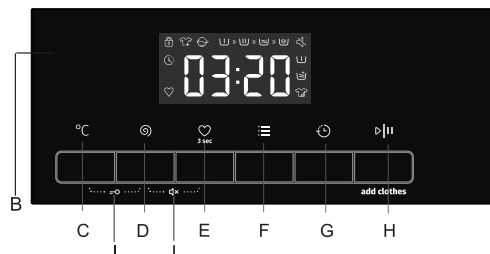
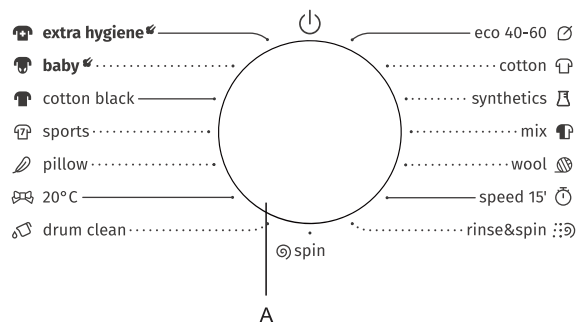


























## Stručný návod na použitie

Táto práčka je vybavená automatickými bezpečnostnými funkciami, ktoré zabezpečujú včasnú detekciu a diagnostiku a primeranou reakciou.

- A. Volič programu
- B. Okno stavu programu a funkcií
- C. Tlačidlo „Teplota“ °C
- D. Tlačidlo „Odstredovanie“ ⌚
- E. Tlačidlo „Oblíbené“  3sec



- F. Tlačidlo „Možnosti“ 
- G. Tlačidlo „Odložený koniec“ 
- H. Tlačidlo „Štart/Pauza“ 
- I. Detská poistka 
- J. Funkcia stíšenia 

Program	Symboly údržby	Materiál / úroveň znečistenia	Maximálna náplň prania kg	Priehradka na prací prostriedok			Funkcie programu prania						Maximálna rýchlosť odstredovania ot./min	
				Predpiranie 	Hlavné pranie 	Zmäkčovač 	Odložený koniec 	Predpiranie 	Dodatočné plákanie 	Predvolené časy plákania 	Intenzívne 	Odstredovanie 		Teplota 
cotton --,20°C, 30°C, 40°C, 60°C, 90°C		Silne a stredne znečistená bavlna alebo ľan. Pre veľmi znečistenú bielizeň zvolte funkciu „Predpiranie“.	6/7	*	Áno	*	*	*	*	3	*	*	*	1200 / 1200 1400
synthetics --,20°C, 30°C, 40°C,60°C		Stredne znečistená syntetika, látky zo zmesi bavlny.	3/3.5	*	Áno	*	*	*	*	3	*	*	*	1200 / 1200 1400
extra hygiene (2) 40°C, 60°C		Je vhodný pre vysokoteplotné odolné a menej blednúce textilie, ktoré pomocou vysokoteplotnej pary odstraňuje alergény ako peľ, roztoče a parazity.	2/2	*	Áno	*	*	*	*	4	*	*	*	1200 / 1200 1400
eco 40-60 (1)	—	Bežne znečistená bavlnená bielizeň.	6/7	—	Áno	—	*	—	—	1	—	*	—	1200 / 1200 1400
wool --,20°C, 30°C, 40°C		Vlna vhodná na pranie v práčke. (Postupujte podľa štítok na údržbu pripevneného k oblečeniu).	2/2	—	Áno	*	*	—	*	2	—	*	*	600 / 600 600
baby (2) 40°C, 60°C, 90°C		Je vhodný na detské oblečenie, spodnú bielizeň a pod., sterilizuje a dezinfikuje pomocou pary s vysokou teplotou.	2/2	*	Áno	*	*	*	*	3	*	*	*	1200 / 1200 1400
cotton black --,20°C, 30°C, 40°C,60°C	—	Tmavé textilie vyrobené z bavlny a tmavé textilie nenáročné na údržbu	3/3.5	*	Áno	*	*	*	*	2	*	*	*	1000/1000 1000
speed 15' --,20°C, 30°C, 40°C		Bavlna, zmiešané textilie. Predmety málo opotrebované alebo novo zakúpené.	1/1	—	Áno	*	*	—	*	1	—	*	*	800/800 800
mix --,20°C, 30°C, 40°C		Zmes stredne znečistenej bavlny a syntetických látok.	3/3.5	*	Áno	*	*	*	*	2	*	*	*	1200 / 1200 1400
sports --,20°C, 30°C, 40°C		Športové a voľnočasové oblečenie z mikrovláknových látok.	2/2.5	*	Áno	*	*	*	*	2	*	*	*	1000/1000 1000
pillow --,20°C, 30°C, 40°C		Veci plnené syntetickými vláknami, ako sú vankúše, paplóny a prikrývky; vhodné aj na veci plnené páperím.	2/2	—	Áno	*	*	—	*	2	—	*	*	600 / 600 600
20°C	—	Tento program šetrí energiu a je vhodný na mierne zašpinené bavlnené oblečenie.	6/7	—	Áno	*	*	*	*	2	*	*	—	1200 / 1200 1400
drum clean 90°C	—	Program na odstránenie nečistôt a bakteriálnych zvyškov, ktoré sa môžu hromadiť v práčke po dlhodobom používaní, najmä ak sa pravidelne používajú nízkoteplotné režimy.	—	—	Áno	—	*	—	—	1	—	—	—	800/800 800
rinse&spin	—	Tento program je predvolene nastavený na dve plákania a odstredovanie.	6/7	—	—	*	*	—	*	2	—	*	—	1200 / 1200 1400
spin	—	Dĺžku a rýchlosť odstredovania vyberte ručne.	6/7	—	—	—	*	—	—	0	—	*	—	1200 / 1200 1400

\*: Voliteľné funkcie    Áno: Vyžaduje sa čistiaci prostriedok    —: Nie je možné zvoliť    --: Teplota neohriatej vody

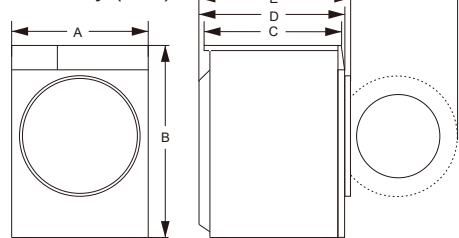
(1) Programy na testovanie účinnosti prania sú: Eco 40-60.

(2) Alergická para a detský program para+ sú vhodné na sterilizáciu stálofarebného oblečenia. Keď uvidíte, že sklo dverí je zahmlené vodnou parou, nedotýkajte sa skla dverí ani neotvárajte dávkovač, aby nedošlo k popáleniu.

## Špecifikácie

Opis	Hodnota		
Model	WESI62AS WNHEI62SAS W2NHEI62SAS	WESI72AS WNHEI72SAS	WESI74AS WNHEI74SAS
Kapacita prania	6.0kg	7.0kg	7.0kg
Max. rýchlosť odstredovania	1200rpm	1200rpm	1400rpm
Čistá hmotnosť	59kg		
Menovité napätie	220-240V~		
Ohrievací výkon	1500W		
Prací výkon	200W		

## Rozmery (mm)



Index	Rozmer (mm)
A	595
B	845
C	385
D	435
E	470
F	960

## Pridajte prací prostriedok, zatvorte dvere a nastavte program

Vložte oblečenie, ktoré sa má prať, do bubna a zatvorte dvere.

Do príslušných priehradiek pridajte prací prostriedok pre zvolený typ programu. Prací prostriedok pridajte podľa pokynov v časti **Čistiace prostriedky a prísady v používateľskej príručke**.

- Zapnite napájanie.
- Otočte volič programu na požadovaný program. Ak počiatočná poloha voliča nie je „Vypnout“, volič musí prejsť cez polohu „Vypnout“, následne spustíte program.
- Pomocou tlačidiel „Teplota“ a „Odstred'ovani“. Vyberte teplotu prania a rýchlosť odstred'ovania
- Stlačte tlačidlo „Možnosti“ a vyberte ďalšie funkcie.
- Po spustení programu sa na displeji postupne zobrazí čas trvania programu (hodiny: minúty) a ďalšie nastavené funkcie.

## Výber ďalších funkcií

V pohotovostnom režime stlačte tlačidlo „Možnosti“ a vyberte ďalšiu funkciu pre aktuálny program. Pre každé stlačenie zvolíte iba jednu funkciu, následne začne blikať príslušná ikona. Po spustení nie je možné program zmeniť.

**Predpranie** Zvoľte funkciu predprania, aby ste zvýšili účinky prania a lepšie odstránili škvrny. Táto funkcia je vhodná pre silne zašpinené odevy.

Do dávkovača na predpranie je možné pridať prací prášok a do dávkovača na hlavné pranie je nutné pridať prací prášok.

## Dodatočné plákanie

Pri nastavení funkcie dodatočného plákania, program spustí proces plákania ešte raz pred spustením zmäčkania a podľa toho sa zvýši celkový čas trvania programu.

## Intenzívne

Táto funkcia môže byť zvolená na predĺženie doby prania, zosilnenie pracích účinkov a lepšie odstránenie škvŕn.

## Výstraha pri zablokovaní napúšťania vody

Ak vodovodný kohútik nie je otvorený alebo ak je tlak vody príliš nízky, na obrazovke sa zobrazí kód „F01“, ktorý vás na to upozorní.

## Výstraha pri zablokovaní odtoku vody

Ak je potrubie zúžené, odtok vody bude pomalý. Ak nedôjde k úplnému vyprázdneniu zariadenia na obrazovke sa zobrazí kód „F03“, ktorý vás na to upozorní.

## Ikona zámku dverí

Po spustení programu sa rozsvieti ikona zámku dverí a dvere sa uzamknú.

Po dokončení programu sa zámok dverí automaticky odomkne.

Ak je počas pauzy podmienka otvorenia dverí splnená na polovicu, zámok dverí sa odblokuje a jeho kontrolka zhasne.

Keď kontrolka zámku dverí bliká, dvere sa nesmú otvárať násilím, aby nedošlo k zraneniu osôb.

## Funkcia oneskoreného ukončenia

Funkcia Odložený koniec umožňuje prevádzku zariadenia podľa želania používateľa, napríklad, v noci, keď je elektrina lacnejšia.

• Toto tlačidlo je použiteľné pre výber času rezervácie len v pohotovostnom režime.

• Po výbere tejto funkcie sa čas posunu zvýši o 1 hodinu pri každom stlačení tlačidla. Ak čas pred rezerváciou nezodpovedá celému počtu hodín, tento sa nastaví prvým stlačením tlačidla a potom sa čas zvýši o 1 hodinu pri každom ďalšom stlačení tlačidla. Zvolenú rezerváciu zrušíte pred spustením programu otočením tlačidla, a výberom inej funkcie.

• Čas čakania musí byť dlhší ako dĺžka pracovného programu, pretože zobrazený čas, je časom, kedy sa program Napríklad: ak je doba trvania zvoleného programu 02:28, čas oneskorenia musí byť zvolený medzi 03:00 a 24:00.

• Po spustení procesu rezervácie bude svietiť ikona „čas rezervácie“. Po dokončení procesu rezervácie ikona „čas rezervácie“ sa vypne, zatiaľ čo ikona „zostávajúceho času“ zostane svietiť.

## Oblíbené

Po výbere programu, nastavení každého parametra a spustení prania stlačte tlačidlo „Oblíbené“ po dobu 3s. Zariadenie uloží vybraný program, teplotu, rýchlosť otáčania a ďalšie súvisiace nastavenia. Rozsvieti sa kontrolka „Oblíbené“.

V prípade, ak kontrolka „Oblíbené“ nesvieti, stlačte krátko tlačidlo „Oblíbené“. Zapne sa program, ktorý bol uložený do pamäti naposledy. Rýchlosť otáčania a ďalšie parametre sa automaticky zmenia na parametre uložené naposledy.

Ak v tomto okamihu dôjde k prepnutiu programu alebo boli stlačené iné tlačidlá, na paneli sa zobrazí nový program a parametre. Kontrolka „Oblíbené“ zhasne.

Ak sa funkcia Oblíbené používa prvýkrát, a tlačidlo „Oblíbené“ ešte nikdy nebolo stláčané po dobu 3s na ukladanie programov, môže sa tlačidlo „Oblíbené“ stlačiť na krátku dobu, čím sa

automaticky nastaví program „Bavlna“ a jeho predvolené nastavenia ako predvolený program.

## Funkcia stlmenia

Keď zariadenie nie je v prevádzke, je pozastavené alebo je v prevádzke, stlačte na 2 sekundy súčasne tlačidlá „Odstred'ovani“ + „Oblíbené“. Na obrazovke sa rozsvieti indikátor funkcie vypnutia zvuku. Tým sa vypnú všetky zvuky okrem budíka. Keď je zvuk zariadenia vypnutý, stlačte na 2 sekundy tlačidlá „Odstred'ovani“ + „Oblíbené“ súčasne. Indikátor funkcie vypnutia zvuku zhasne. Všetky zvuky budú aktivované.

## Automatické váženie

Po zapnutí práčky sa na obrazovke zobrazí „----“, čo znamená, že sa váži automaticky. Dĺžka programu sa upraví automaticky (hodiny: minúty) podľa hmotnosti oblečenia.

## Detská poistka

Aby sa zvýšila bezpečnosť detí je toto zariadenie vybavené funkciou detská poistka.

Po spustení programu stlačte na 2 sekundy tlačidlo „Teplota + Odstred'ovania“. Rozsvieti sa indikátor „Detský zámek“ a funkcia Detský zámok sa aktivuje. Opakujte operáciu a funkcia Detský zámok sa deaktivuje.

• Keď je aktivovaná funkcia Detská poistka, všetky funkčné tlačidlá budú tienené.

• Pri zastavení zariadenia a po otočení kolieska na voľbu programu do polohy „Vypnout“, sa funkcia Detská poistka deaktivuje.

• Po dokončení programu sa funkcia Detská poistka automaticky deaktivuje.

## Spustenie programu

Po výbere možnosti a vložení pracovného prostriedku do dávkovača pracovného prostriedku otvorte vodovodný kohútik a stlačte tlačidlo „Start/Pauza“. Na obrazovke sa zobrazuje aktuálny stav programu pomocou indikátorov umiestnených zľava doprava. Zobrazí sa zostávajúci čas programu.

## Zrušenie programu alebo opätovný výber možnosti

- Otočte volič programu do polohy „Vypnout“ na 3 sekundy, čím sa práčka vypne.
- Vyberte nový program a možnosti.
- Stlačením tlačidla „Start/Pauza“ zapnite práčku bez pridania ďalšieho čistiaceho prostriedku.

## Koniec programu

Keď sa program skončí, na obrazovke sa zobrazí indikátor „Koniec“. Ak do 2 minút nebude zadaná žiadna operácia, zariadenie sa automaticky vypne.

- Otočením kolieska na voľbu programu do polohy „Vypnout“ vypnite zariadenie.
- Zatvorte vodovodný kohútik;
- Otvorte dvierka a vyberte vyprané oblečenie;
- Mierne pootvorte dvierka, aby sa odstránila vlhkosť z čerpadla.

## Doplnenie bielizne počas prania

Ak chcete počas prania vložiť ďalšie oblečenie, stlačte tlačidlo „Start/Pauza“.

• Ak svieti indikátor dodatočného vloženia , dvere je možné počas prania otvoriť. Na obrazovke pri tom budú blikať zostávajúci čas a indikátor „Zámek dverí“. Potom ikona Zámok dverí zhasne a dvere je možné otvoriť.

# gorenje

• Ak indikátor dodatočného vloženia nesvieti a indikátor „Zámek dverí“ neblíka, nie je možné vložiť do práčky žiadne oblečenie lebo aktuálna teplota je vyššia ako 50°C alebo ste prekročili čas počas ktorého sa dá oblečenie dodatočne pridať.

## Pokyny k programu

- Program eco 40-60 umožňuje prať bežne znečistenú bavlnenú bielizeň, s uvedenou teplotou prania 40°C alebo 60°C súčasne v tom istom cykle, a tento program sa používa na hodnotenie súladu s právnymi predpismi EÚ o ekodizajne.
- Spotreba energie vo vypnutom režime je 0,49 W a v pokoji v zapnutom stave je 0,49 W.
- Najefektívnejšie programy z hľadiska spotreby energie sú všeobecne programy, ktoré prebiehajú pri nižších teplotách a dlhšom trvaní.
- Naplnenie práčky v domácnosti na kapacitu udanú výrobcom pre príslušné programy prispieje k úsporám energie a vody.
- Používajte správne prací prostriedky, zmäčkovače a iné prísady. Nepoužívajte nadmerné množstvo saponátu. To môže nepriaznivo ovplyvniť výsledky prania.
- Pravidelné čistenie vrátane optimálnej frekvencie a prevencia usadzovania vodného kameňa.
- Hluk a zostatková vlhkosť sú ovplyvnené rýchlosťou odstred'ovania: čím vyššia je rýchlosť odstred'ovania, tým vyšší je hluk a nižšia zostatková vlhkosť.
- Informácie o produkte a QR kód sú uvedené na štítku spotreby energie, informácie o registrácii produktu je možné získať naskenovaním QR kódu.
- Informácie o štandardných programoch

Program	Zvolená teplota (°C)	Menovitá kapacita (kg)	Maximálna teplota bubne (°C)	Čas trvania programu (h:min)	Spotreba energie (kWh/cyklos)	Spotreba vody (litrov/cyklos)	Zostatková vlhkosť (%)	Maximálna dosiahnutá rýchlosť ot./min
Eco40-60 plnezať aženie	6 kg	—	6	37	3:16	0.620	43.0	51.55
	7 kg	—	7	37	3:16	0.710	55.0	52.49
	—	—	7	36	3:16	0.700	55.0	51.01
Eco40-60 polovičné zať aženie	6 kg	—	3	33	2:36	0.320	37.0	52.36
	7 kg	—	3.5	31	2:40	0.370	40.0	52.71
	—	—	3.5	30	2:40	0.370	40.0	53.59
Eco40-60 štvrtinové zať aženie	6 kg	—	1.5	26	2:36	0.160	28.0	52.05
	7 kg	—	2	26	2:40	0.154	26.0	52.85
	—	—	2	26	2:40	0.160	26.0	53.98
20°C	6 kg	20	6	20	1:50	0.170	78.0	60.00
	7 kg	20	7	20	1:50	0.180	82.0	59.00
	—	—	7	20	1:50	0.190	82.0	55.00
Bavlna	6 kg	60	6	58	3:49	1.600	78.0	60.00
	7 kg	60	7	58	3:49	1.600	82.0	59.00
	—	—	7	58	3:49	1.650	82.0	55.00
Mix	6 kg	40	3	40	1:58	0.500	50.0	45.00
	7 kg	40	3.5	40	1:58	0.550	52.0	48.00
	—	—	3.5	40	1:58	0.580	52.0	45.00
15 min	6 kg	40	1	40	0:30	0.300	17.0	60.00
	7 kg	40	1	40	0:30	0.320	18.0	60.00
	—	—	1	40	0:30	0.320	18.0	60.00

Hodnoty uvedené pre iné programy ako program eco 40-60 sú iba orientačné.