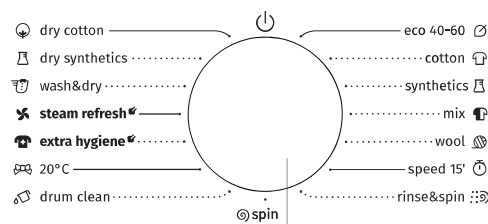


Manual de utilizare rapidă

Acest uscător de rufe este echipat cu funcții de siguranță automate care detectează și diagnostică într-un stadiu incipient și reacționează corespunzător.

- F. Buton „Opțiuni”
- G. Buton „Viteză de centrifugare”
- H. Buton „Temperatură”



- H
- G
- F
- E
- D
- B

gorenje

- A. Selector program
- B. Buton „Start/Pauză”
- C. Fereaștră de afișaj stadiu programe și funcții
- D. Buton „Amânare oprire”
- E. Buton „Nivel de uscare”

Program	Etichetă de îngrijire	Material/Grad de murdărie	Funcții		Încărcătură de spălare maximă kg	Viteză de centrifugare maximă rpm	Compartiment pentru detergent			Funcții program de spălare							Nivel de uscare									
			W→Spălare D→Uscare WD→Spălare și uscare S→Centrifugare SD→Centrifugare și uscare				Prespălare	Spălare principală	Balsam	Silențios	Blocare pentru copii	Amânare oprire	Centrifugare	Temperatură	Uscare	Prespălare	Clătire suplimentară	Uscare pentru purtare	Călcare	Uscare suplimentară	Durată de uscare					
bumbac alb -20°C, 30°C, 40°C, 60°C, 90°C		Bumbac cu grad moderat și ridicat de murdărie sau lenjerie de pat. Pentru articole foarte murdare, selectați funcția „Prespălare”.	W	8 9 10	1400	*	Da	*	*	*	*	*	*	*	*	*	*	*	*	*	*	*	*	*	*	*
			WD	5 6 6	1400	*	Da	*	*	*	*	*	*	*	*	*	*	*	*	*	*	*	*	*	*	D
synthetics -20°C, 30°C, 40°C, 60°C		Materiale sintetice cu un grad moderat de murdărie, țesături din amestecuri de bumbac.	W	8 9 10	1400	*	Da	*	*	*	*	*	*	*	*	*	*	*	*	*	*	*	*	*	*	*
			WD	5 6 6	1400	*	Da	*	*	*	*	*	*	*	*	*	*	*	*	*	*	*	*	*	*	D
lână -20°C, 30°C, 40°C		Lână lavabilă la mașină. (Consultați eticheta de spălare atașată hainelor).	W	2 2 2	600	*	Da	*	*	*	*	*	*	*	*	*	*	*	*	*	*	*	*	*	*	*
spălare rapidă 15' -20°C, 30°C, 40°C		Bumbac, țesături mixte. Articole purtate pentru o perioadă scurtă de timp sau recent cumpărate.	W	1 1 1	800	*	Da	*	*	*	*	*	*	*	*	*	*	*	*	*	*	*	*	*	*	*
rufe mixte -20°C, 30°C, 40°C		Încărcături mixte de bumbac cu grad moderat de murdărie și țesături sintetice.	W	4 4.5 5	1400	*	Da	*	*	*	*	*	*	*	*	*	*	*	*	*	*	*	*	*	*	*
			WD	4 4.5 5	1400	*	Da	*	*	*	*	*	*	*	*	*	*	*	*	*	*	*	*	*	*	D
eco 40-60		Rufe de bumbac cu grad normal de murdărie.	W	8 9 10	1400	*	Da	*	*	*	*	*	*	*	*	*	*	*	*	*	*	*	*	*	*	*
			WD	5 6 6	1400	*	Da	*	*	*	*	*	*	*	*	*	*	*	*	*	*	*	*	*	*	D
clătire & centrifugare	—	Acest program este setat implicit la două clătiri și centrifugare.	W	8 9 10	1400	—	—	*	*	*	*	*	*	*	*	*	*	*	*	*	*	*	*	*	*	*
			WD	5 6 6	1400	—	—	*	*	*	*	*	*	*	*	*	*	*	*	*	*	*	*	*	*	D
viteză de centrifugare	—	Selectați manual durata și viteza de centrifugare.	S	8 9 10	1400	—	—	—	*	*	*	*	*	*	*	*	*	*	*	*	*	*	*	*	*	*
			SD	5 6 6	1400	—	—	—	*	*	*	*	*	*	*	*	*	*	*	*	*	*	*	*	*	D
uscare bumbac	—	Rufele umede de bumbac și lenjeria de pat pot fi uscate după centrifugare.	D	5 6 6	/	—	—	—	*	*	*	*	*	*	*	*	*	*	*	*	*	*	*	*	*	*
uscare sintetice	—	Rufele umede din fibre sintetice pot fi uscate după centrifugare.	D	5 5 5	/	—	—	—	*	*	*	*	*	*	*	*	*	*	*	*	*	*	*	*	*	*
reîmprospătare cu abur	—	Este recomandat pentru îndepărtarea mirosurilor specifice (cum ar fi mirosul de fum/măncare gătită/grătar etc.) de pe haine.	D	2 2 2	/	—	—	—	*	*	*	*	*	*	*	*	*	*	*	*	*	*	*	*	*	D
spălare și uscare	—	Pentru curățarea articolelor de bumbac cu grad normal de murdărie, care pot fi spălate împreună, la 40 °C sau 60 °C, în același ciclu, și pentru a le usca astfel încât să poată fi depozitate imediat într-un dulap. Acest ciclu este utilizat pentru a evalua conformitatea cu legislația UE privind proiectarea ecologică pentru spălare și uscare.	WD	5 6 6	1400	*	Da	*	*	*	*	*	*	*	*	*	*	*	*	*	*	*	*	*	*	D
20°C	—	Acest program este recomandat pentru rufe din bumbac cu pete superficiale, cu economisire de energie.	W	8 9 10	1400	*	Da	*	*	*	*	*	*	*	*	*	*	*	*	*	*	*	*	*	*	*
			WD	5 6 6	1400	*	Da	*	*	*	*	*	*	*	*	*	*	*	*	*	*	*	*	*	*	D
program antiialergic cu abur 40°C, 60°C, 90°C	—	Program de distrugere eficientă a bacteriilor din textile. Este recomandat pentru hainele bebelușilor cu piele sensibilă.	W	4 4 4	1400	*	Da	*	*	*	*	*	*	*	*	*	*	*	*	*	*	*	*	*	*	*
			WD	4 4 4	1400	*	Da	*	*	*	*	*	*	*	*	*	*	*	*	*	*	*	*	*	*	D
curățare tambur 90°C	—	Program pentru îndepărtarea reziduurilor de murdărie și bacteriene, care se pot reproduce în mașină, după ce a fost folosită o perioadă de timp, mai ales atunci când spălările cu temperatură scăzută sunt utilizate în mod regulat.	WD	0 0 0	800	—	—	—	*	*	*	*	*	*	*	*	*	*	*	*	*	*	*	*	*	D

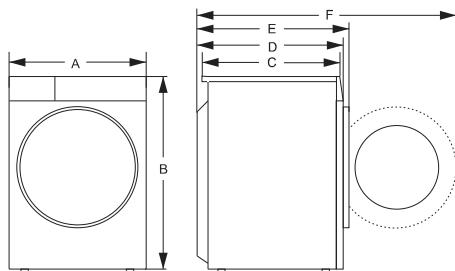
* : Funcții opționale Da: Detergent necesar —: Nu poate fi selectat
 - : Temperatura apei neîncălzite D: Implicit

Vă rugăm să selectați temperatura corespunzătoare de spălare în funcție de instrucțiunile de pe eticheta atașată hainelor; în caz contrar, există riscul deteriorării hainelor.

Specificații

Descriere	Valoare		
Nr. model/Nr. articol	W3D2A85 4ADS	W3D2A964 ADS	W3D2A164 ADS
Capacitate de spălare/uscare	8/5kg	9/6kg	10/6kg
Greutate netă	60kg	70kg	
Viteză maximă de centrifugare	1400rpm		
Tensiune nominală	220-240V~		
Putere de încălzire	1500W		
Putere de spălare	250W		
Putere de uscare	1350W		
Putere de centrifugare	500W		

Dimensiuni(mm)



	8/5kg	9/6kg	10/6kg
Index	Dimensiune(mm)		Dimensiune(mm)
A	595	595	
B	845	845	
C	460	540	
D	510	590	
E	555	635	
F	1040	1120	

Adăugați detergent, închideți ușa și setați programul

Introduceți rufele care trebuie spălate în tambur și închideți ușa. Adăugați detergentul în compartimentele relevante pentru tipul de program pe care urmează să îl selectați, adăugați detergent, după cum este descris în secțiunea **Detergenți și aditivi din Manualul de utilizare**.

1. Porniți alimentarea.
2. Rotiți butonul de selectare a programelor la programul dorit; trebuie să treceți prin „Oprire” dacă poziția inițială a indicatorului nu este pe „Off”.
3. Selectați temperatura de spălare și viteza de centrifugare apăsând butoanele „Temperatură” și respectiv „Centrifugare”.
4. Apăsăți butonul „Opțiuni” pentru a selecta funcții suplimentare.
5. După pornirea programului, afișajul afișează durata programului (ore: minute) și opțiuni de funcții suplimentare, în ordine.

Selectarea funcțiilor suplimentare

În stadiul de așteptare, apăsați butonul „Opțiuni” pentru a selecta funcția suplimentară pentru programul curent. Selectați o singură funcție pentru fiecare apăsare, iar apoi pictograma corespunzătoare

va lumina intermitent. După pornire, programul nu poate fi schimbat.

Prespălare

· Selectați funcția pentru efectuarea prespălării, astfel încât să îmbunătățiți efectele de spălare și să eliminați mai bine petele. Această funcție este recomandată pentru rufe cu grad ridicat de murdărie.

· Înainte de intrarea apei, detergentul de rufe pudră/lichid poate fi adăugat în compartimentul pentru prespălare, iar detergentul de rufe pudră trebuie adăugat în compartimentul pentru spălare principală.

Clătire suplimentară

· După setarea funcției de clătire suplimentară, programul rulează din nou procesul de clătire, înainte de a rula balsamul, iar timpul total de funcționare al programului crește corespunzător.

Avertisment alimentare cu apă

Dacă robinetul nu este deschis sau presiunea apei este prea mică, ecranul de afișaj va afișa eroarea „F01”.

Avertisment la evacuare

Dacă conducta este presată, scurgerea nu va fi uniformă. În cazul în care evacuarea nu are loc complet pentru o perioadă lungă de timp, ecranul de afișaj va afișa eroarea „F03”.

Pictogramă Blocare ușă

După pornirea programului, pictograma Blocare ușă se va aprinde și ușa va fi blocată.

· După finalizarea programului, ușa se deblochează automat. În timpul pauzei, în cazul în care condiția de deschidere a ușii este îndeplinită pe jumătate, ușa se va debloca și indicatorul luminos se va stinge.

· Când indicatorul luminos de blocare a ușii luminează intermitent, ușa nu trebuie deschisă cu forța, pentru a evita vătămările corporale.

Funcția Amânare oprire

Funcția Amânare oprire permite funcționarea mașinii în anumite momente ale zilei, de exemplu, noaptea, când energia electrică este mai ieftină.

- Numai în modul de așteptare, acest buton este valabil pentru selectarea timpului de rezervare.
- După selectarea funcției de rezervare, timpul va crește cu 1 oră la fiecare apăsare a butonului de setare a rezervării. Înainte de rezervare, dacă durata programului nu îndeplinește cerința de multiplu de 1h, aceasta va fi finalizată apăsând tasta de setare a rezervării o singură dată, iar apoi timpul crește cu 1h la fiecare apăsare a butonului de rezervare. Dacă este selectată rezervarea, înainte de rularea programului, rezervarea curentă poate fi anulată prin rotirea butonului pentru a selecta alte programe.
- Ora Amânării opririi trebuie să fie mai mare decât durata programului de spălare, pentru că ora Amânării opririi este ora la care se va finaliza programul. De exemplu: dacă durata programului selectat este 02:28, ora Amânării opririi selectată trebuie să fie între 03:00 și 24:00.
- Când procesul de rezervare este operat, pictograma „ora rezervării” va fi activată. La finalizarea procesului de rezervare, pictograma „ora rezervării” va fi dezactivată.
- Dacă este selectată funcția Amânare oprire și butonul de Start nu este apăsat, amânarea poate fi anulată prin rotirea butonului rotativ înainte de pornire.
- Pentru a anula ora Amânării opririi în timpul programului de amânare, trebuie să opriri aparatul apăsând butonul „Pornire/Oprire” timp de 2 secunde.

Funcția Silențioasă

Când aparatul este în stadiul de așteptare, pauză sau funcționare, apăsați butoanele „Centrifugare + Opțiuni” timp de 2 secunde, iar afișajul va afișa „bEEp oFF”. Toate sunetele vor fi dezactivate, cu excepția alarmelor.

Când aparatul este în mod silențios, apăsați butoanele „Centrifugare + Opțiuni” timp de 2 secunde până când apare „bEEp on”. Toate sunetele vor fi activate.

Blocare pentru copii

Pentru a crește nivelul de siguranță al copiilor, această mașină este echipată cu funcția Blocare pentru copii. Când începe programul, apăsați „Temperatură + Centrifugare” timp de 2 secunde. Se configurează Blocare pentru copii. Repetați aceeași operație, iar blocarea pentru copii va fi dezactivată.

- Când este setată funcția Blocare pentru copii, toate butoanele funcționale vor fi ecranate.
- Când opriri aparatul rotind butonul de selectare a programelor la „Oprire”, blocarea pentru copii este dezactivată.
- După finalizarea programului, blocarea pentru copii se va dezactiva automat.

Pentru a începe un program

După ce ați selectat opțiunile dvs. și ați introdus detergentul în dozatorul pentru detergent, porniți robinetul de apă și apăsați butonul „Start/Pauză”. Ecranul va afișa progresul curent al programului cu pictograme de la stânga la dreapta. De asemenea, acesta va afișa și timpul rămas al programului.

Pentru a anula programul sau a reselecta opțiunile

1. Rotiți programul la „Oprire” timp de 3 secunde pentru a opri aparatul.
2. Selectați noul program și opțiuni.
3. Apăsăți butonul „Start/Pauză” pentru a porni aparatul fără a adăuga detergent suplimentar.

Finalizarea programului

Când programul și-a terminat rularea, va afișa „End”. Dacă nu este efectuată nicio operație timp de 2 minute, aparatul se va opri automat.

1. Rotiți programul pe „Oprire” pentru a opri aparatul;
2. Închideți robinetul;
3. Deschideți ușa și scoateți rufele spălate;
4. Întredeschideți ușa pentru a elimina umezeala din pompă.

Reîncărcare în proces

Dacă doriți să reîncărcați rufe în timpul procesului de spălare, apăsați butonul „Start/Pauză”.

- Dacă pictograma Reîncărcare se aprinde, ușa poate fi deschisă în timpul procesului, timpul rămas și pictograma Blocare ușă de pe afișaj vor lumina intermitent. Apoi pictograma Blocare ușă se va stinge, iar ușa poate fi deschisă.
- Dacă pictograma Reîncărcare nu se aprinde și pictograma Blocare ușă nu luminează intermitent, înseamnă că temperatura curentă depășește 50 °C sau ați ratat perioada în care era acceptată reîncărcarea în timpul procesului, și anume nu mai este permisă încărcarea rufelor în mașină.

Cântărire automată

Mașina de spălat afișează „----” după pornire, indicând faptul că aceasta cântărește automat. Aceasta va regla automat durata programului (ore: minute) în funcție de greutatea rufelor.

Uscare

Apăsăți butonul „Nivel de uscare” pentru a selecta durata de uscare și funcții suplimentare de uscare. Când sunt selectate funcțiile Călcare, Uscare pentru depozitare și Uscare suplimentară, pictograma corespunzătoare se va aprinde, iar timpul rămas al programului va fi afișat pe fereastra de afișaj. Când este selectată funcția „Durata de uscare”, pictograma Durata de uscare se va aprinde. Mașina de spălat poate determina greutatea rufelor pentru a regla automat durata de uscare.

- Înainte de uscare, vă rugăm să vă asigurați că hainele pot fi uscate (vă rugăm să consultați tabelul de programe pentru a verifica tipul de haine care pot fi uscate).
- Înainte de a începe uscarea, asigurați-vă că robinetul este deschis și apa rece este pregătită.
- Înainte de uscare separată, vă rugăm să scoateți rufele deshidratate din tambur și să le puneți în tambur după ce le-ați desfăcut.
- Când sunt uscate rufe de dimensiuni mici sau ușoare, este posibil ca durata de uscare să fie mai mică decât durata setată.
- Dacă rufele spălate manual necesită uscare, înainte de uscare, selectați centrifugarea cu cea mai mare viteză permisă de tipurile de haine. Se recomandă selectarea programului „Centrifugare + Nivel de uscare”.
- La finalizarea uscării, mașina de spălat va funcționa o perioadă de timp în funcție de un anumit ritm, pentru a desfăcut rufele și pentru a reduce cutele.
- Fixarea pe perete a rufelor din bumbac excesiv de deshidratate poate afecta efectul de uscare. Așadar, este recomandat să uscați rufele după ce le desfăceți manual.
- Supraîncărcarea uscătorului poate afecta efectul de uscare, în timp ce uscarea excesivă poate șifona rufele. Pentru rufele din fibre sintetice, cum ar fi cămășile etc., trebuie selectat modul „Călcare”.
- În cazul în care rufe din diferite materiale sunt uscate împreună, poate fi afectat efectul de uscare. Astfel, este recomandată sortarea rufelor înainte de uscare.
- Dacă uscarea nu este realizată, vă rugăm să consultați conținutul din [Erori la uscare] pentru procesare.

Funcția [Călcare] se utilizează pentru rufe umede care vor putea fi călcate după uscare.

Funcția [Uscare pentru purtare] permite purtarea rufelor imediat după uscare.













Funcția [Uscare suplimentară] permite depozitarea rufelor după uscare.

Funcția [Durată de uscare] se referă la uscarea rufelor pentru o anumită perioadă de timp.




























Utilizatorii apasă butonul „Nivel de uscare” pentru a selecta o durată de uscare dintre cele 6 tipuri, inclusiv 30 de minute, 1 oră, 1,5 ore, 2 ore, 3 ore și 4 ore. Vă rugăm să selectați o durată rezonabilă de uscare. În caz contrar, dacă durata de uscare este prea mică, rufele nu vor fi uscate complet.

Notă: Rufe umede, din care încă mai picură apă, nu sunt potrivite pentru uscare, iar acest lucru poate declanșa alarma aparatului!

Greutate aproximativă a rufelor spălate



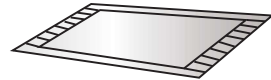


 Lenjerie intimă (aproximativ 50 g de bumbac)	 Lenjerie de corp cu mâneci lungi (aproximativ 150 g de bumbac)	 Prosop de baie (aproximativ 300 g de bumbac)
 Șosete (aproximativ 50 g de bumbac)	 Fustă (aproximativ 400 g de fibre sintetice)	 Pijamale (set) (aproximativ 500 g de bumbac)
 Prosop (aproximativ 70 g de bumbac)	 Cămașă (aproximativ 200 g de țesături mixte)	 Cearșaf (aproximativ 500 g de bumbac)
 Jeans (aproximativ 800 g de bumbac)	 Pulover de lână (aproximativ 400 g de lână)	 Sacou (aproximativ 800 g de bumbac)

Tablel de îngrijire a țesăturilor



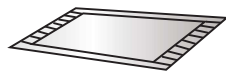


	Material rezistent		Nu călcați
	Țesătură delicată		Necesită călcare cu abur
	Articolul poate fi spălat la 95 °C		Călcare necesită întinderea rufelor
	Articolul poate fi spălat la 60 °C		Nu stoarceți sau deshidratați
	Articolul poate fi spălat la 40°C		Nu curățați chimic
	Articolul poate fi spălat la 30°C		Uscăți pe o suprafață plană
	Numai spălare manuală		Agățați pentru uscare (nu stoarceți)
	Numai curățare chimică		Uscăți agățate
	Poate fi înălbit în apă rece		Uscare prin centrifugare, temperatură normală
	Nu înălbiți		Uscare prin centrifugare, temperatură scăzută
	Poate fi călcat la max. 100 °C		Nu uscați prin centrifugare
	Poate fi călcat la max. 150 °C		Uscăți pe umerăș
	Poate fi călcat la max. 200°C		Curățați chimic numai cu percloretină, hidrocarburi, alcool pur sau R113
	Curățați chimic numai cu kerosen, alcool pur sau R113		

Nu se spală • Haine cu uscare/fără uscare

Haine care nu pot fi spălate sau uscate

 Produse din piele și blană (pot apărea deformări)	 Celofibră și produsele sale rezultate din amestecuri (poate apărea decolorarea sau deformarea)	 Perne mari din cauciuc gros cu carbat pe spate (pot cauza deteriorări sau defecțiuni)
 Șepci din material dur (vor deteriora mașina de spălat și vor cauza defecțiuni)	 Perne, perne decorative, articole cu vată de bumbac, spumă și alte materiale spongioase, covoare (pot cauza deteriorări sau defecțiuni)	Altele: Haine încrețite sau cu inscripții în relief; țesături din crep; Haine care se deformează ușor (costume, sacouri, cravate și rochii etc.); Haine cu puf (catifea, velur).

Haine care nu se usucă

 Oricare dintre hainele marcate în grafic (hainele pot fi deteriorate)	 Haine din lână (pot intra la apă sau se poate pierde blana)	 Colanți, ciorapi (pot fi cauzate deteriorări sau deformări)	 Cantitatea de rufe
 Perne sau haine cu blană (pot cauza deteriorări sau defecțiuni)	 Pături (pot cauza deteriorări sau defecțiuni)	 Haine cu dantelă și broderie, fibre sintetice noi (fibre foarte fine) (pot fi deformate)	 Mătase

Dacă este folosit pentru a usca pernele și haine cu blană, poate cauza blocarea conductelor de evacuare.

Notă!

- ◇ Haine care nu se spală • se usucă/nu se usucă includ, dar nu se limitează la hainele de mai sus.
- ◇ Rufele umede, din care încă mai picură apă, nu sunt potrivite pentru uscare, iar acest lucru poate declanșa alarma aparatului!

Defecțiuni uscare

Cauză defecțiune	Metoda de procesare recomandată
Defecțiune uscare	<p>Mașina de spălat nu efectuează un procesul de uscare</p> <ul style="list-style-type: none"> ◇ Verificați dacă programul de uscare este configurat. ◇ Verificați dacă robinetul de apă este închis. ◇ Verificați dacă ușa este bine închisă. ◇ Verificați dacă există o cantitate prea mare de rufe uscate (consultați tabelul de programe și verificați capacitatea corespunzătoare a programului) și scoateți o parte din rufe pentru a se usca din nou.
	<p>Uscarea nu este suficientă</p> <ul style="list-style-type: none"> ◇ Verificați dacă există o cantitate prea mare de rufe uscate. În acest caz, uscarea va fi nesatisfăcătoare și va șifona rufe. Vă rugăm să împărțiți rufe din tambur în două părți pentru a le usca separat. ◇ Verificați dacă rufe (cum ar fi bumbacul mai gros etc.) care nu sunt ușor de uscat sunt amestecate cu rufe ușor de uscat (cum ar fi fibrele sintetice etc.). Vă rugăm să uscați separat rufe de diferite tipuri sau să le uscați din nou.
	<p>Durata de uscare este prea mare</p> <ul style="list-style-type: none"> ◇ Verificați dacă există o cantitate prea mare de rufe uscate (consultați tabelul de programe și verificați capacitatea corespunzătoare a programului) și scoateți o parte din rufe pentru a se usca din nou. ◇ Rufe nu sunt complet uscate (consultați soluția pentru efectul de uscare necorespunzătoare din manual). ◇ Rufe mai groase (denim etc.).

Instrucțiuni programe

- Programul eco 40-60 poate curăța rufe de bumbac cu grad normal de murdărie, care pot fi spălate la temperaturi de aproximativ 40°C-60°C împreună, în același ciclu, iar acest program este utilizat pentru a evalua conformitatea cu legislația UE în domeniul proiectării ecologice.
- Consumul de energie în mod oprit este de 0,49 W, iar în modul rămas pornit este de 0,49 W.
- Cele mai eficiente programe în ceea ce privește consumul de energie sunt, în general, cele care funcționează la temperaturi mai scăzute și pe o durată mai mare.
- Încărcarea mașinii de spălat de uz casnic sau a mașinii de spălat cu uscător de uz casnic până la capacitatea indicată de producător pentru programele respective va contribui la economisirea de energie și apă.
- Utilizarea corectă a detergentului, balsamurilor și altor aditivi. Nu utilizați o cantitate excesivă de detergent. Acest lucru poate afecta negativ rezultatele spălării.
- Curățarea periodică, inclusiv frecvența optimă, prevenirea formării calcarului și procedura corespunzătoare.
- Zgomotul și conținutul de umiditate rămas sunt influențate astfel: cu cât este mai mare zgomotul și cu cât este mai mic conținutul de umiditate rămas.
- Informațiile despre produs și eticheta consumului de energie, precum și informațiile despre înregistrarea produsului pot fi obținute prin scanarea codului QR.
- Informații despre programe standard
- Ciclul de spălare și uscare poate curăța rufe de bumbac cu grad normal de murdărie, care pot fi spălate la 40 °C sau 60 °C, împreună, în același ciclu, și le poate usca astfel încât să poată fi depozitate imediat într-un dulap; acest program este utilizat pentru a evalua conformitatea cu legislația UE în domeniul proiectării ecologice.

Program	Încărcătură de spălare maximă (kg)	Temperatura selectată	Capacitate nominală (kg)	Temperatura maximă în tambur	Durată program (h: min)	Consum de energie (kWh/ciclu)	Consum de apă (litri/ciclu)	Conținut de umiditate rămas (%)	Viteza maximă atinsă rpm
eco 40-60 încărcătură maximă	8kg	—	8	34	3:26	0.740	55.0	53.00	1400
	9kg	—	9	35	3:36	0.780	55.0	51.00	1400
	10kg	—	10	35	3:48	0.980	65.0	52.50	1400
eco 40-60 jumătate de încărcătură	8kg	—	4	30	2:48	0.372	40.0	53.00	1400
	9kg	—	4.5	29	2:54	0.480	45.0	52.00	1400
	10kg	—	5	29	3:00	0.480	50.0	52.50	1400
eco 40-60 un sfert de încărcătură	8kg	—	2	25	2:48	0.250	30.0	53.00	1400
	9kg	—	2.5	25	2:54	0.250	30.0	52.00	1400
	10kg	—	2,5	25	3:00	0,220	30.0	52.50	1400
spălare și uscare încărcătură maximă	8kg	—	5	26	11:30	3.170	92.0	2.90	1400
	9kg	—	6	26	10:30	3.600	102.0	1.10	1400
	10kg	—	6	26	10:30	3.600	102.0	1.10	1400
spălare și uscare jumătate de încărcătură	8kg	—	2,5	26	8:00	1.900	63.0	2.90	1400
	9kg	—	3	26	6:30	2.300	70.0	0.40	1400
	10kg	—	3	26	6:30	2.300	70.0	0.40	1400
bumbac albe	8kg	20°C	8	20	2:09	0.240	68.0	53.00	1400
	9kg	20°C	9	20	2:09	0.190	78.0	53.00	1400
	10kg	20°C	10	20	2:09	0.200	85.0	51.00	1400
bumbac albe	8kg	60°C	8	57	3:29	1.180	68.0	53.00	1400
	9kg	60°C	9	55	3:29	1.550	78.0	53.00	1400
	10kg	60°C	10	55	3:29	1.600	85.0	51.00	1400
rufe mixte	8kg	40°C	4	38	1:58	0.580	58.0	55.00	1400
	9kg	40°C	4,5	38	1:58	0.700	66.0	45.00	1400
	10kg	40°C	5	38	1:58	0.750	69.0	45.00	1400
spălare rapidă 15'	8kg	40°C	1	38	0:30	0.310	18.0	55.00	800
	9kg	40°C	1	38	0:30	0.330	22.0	55.00	800
	10kg	40°C	1	38	0:30	0.330	22.0	55.00	800
20°C	8kg	20°C	8	21	1:50	0.190	65.0	55.00	1400
	9kg	20°C	9	21	1:50	0.190	78.0	53.00	1400
	10kg	20°C	10	20	1:50	0.200	85.0	51.00	1400

Valorile date pentru alte programe decât programul eco 40-60 și ciclul de spălare și uscare sunt doar orientative.