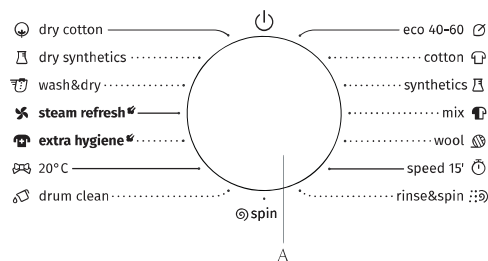


Käytön pikaopas

Tämä kuivaava pesukone on varustettu automaattisilla turvatoiminnoilla, jotka havaitsevat ja diagnosoivat varhaisessa vaiheessa ja reagoivat asianmukaisesti.

- F. "lisätoiminnot" painike
- G. "linkous" painike
- H. "lämpöt." painike



- A. Ohjelmavalitsin
- B. "käynnistä/tauko" painike
- C. Ohjelma- ja toimintonäyttö
- D. "viivästetty lopetus" painike
- E. "kuivaustaso" -painike

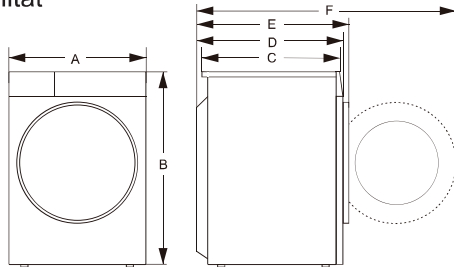
Ohjelma	Care Label	Materiaali / Likaisuus	Toimintoja				Max. pesukuormaa kg	Suurin linkouksen kierrosnopeus	Pesuainelokero			Pesuohjelmat					Kuivaustaso					
			W→Pesu D→Kuvaus WD→Pesu ja kuvaus S→Linkous SD→Linkous ja kuvaus	8	9	10			Esipesu	Pesu	Huuhdetuaine	Mykistä	Lapsitukko	Loppuviive	Linkous	Lämpöt.	Kuivaus	Esipesu	Lisähuuhtelu	Kaappikuvava	Silitys	Erittäin kuiva
puuvilla --,20°C,30°C,40°C, 60°C,90°C		Erittäin ja kohtalaisen likainen puuvilla tai pellava. Valitse erittäin likaisille "Esipesu" -toiminto.	W	8	9	10	1400	*	Kyllä	*	*	*	*	*	*	—	*	*	—	—	—	—
			WD	5	6	6	1400	*	Kyllä	*	*	*	*	*	*	*	*	*	*	*	*	D
tekokuidut --,20°C,30°C,40°C, 60°C		Kohtalaisesti likaantuneet tekokuidut, puuvillasekoitteiset kankaat.	W	8	9	10	1400	*	Kyllä	*	*	*	*	*	—	*	*	*	—	—	—	—
			WD	5	6	6	1400	*	Kyllä	*	*	*	*	*	*	*	*	*	*	*	*	D
villa --,20°C,30°C,40°C		Onepestävä villa. (Tarkista vaateen pesulapusta).	W	2	2	2	600	*	Kyllä	*	*	*	*	*	—	—	*	—	—	—	—	
pika 15' --,20°C,30°C,40°C		Puuvilla, tekstiilisekoitukset. Lyhyen aikaa käytetyt tai uudet vaatteet.	W	1	1	1	800	*	Kyllä	*	*	*	*	*	—	—	*	—	—	—	—	
sekapyykki --,20°C,30°C,40°C		Sekapyykki kohtalaisen likaiselle puuvillalle ja synteettisille tekstiileille.	W	4	4,5	5	1400	*	Kyllä	*	*	*	*	*	—	*	*	*	—	—	—	—
			WD	4	4,5	5	1400	*	Kyllä	*	*	*	*	*	*	*	*	*	*	*	D	*
eco 40-60		Normaali likainen puuvilla.	W	8	9	10	1400	*	Kyllä	*	*	*	*	*	—	—	—	—	—	—	—	
			WD	5	6	6	1400	*	Kyllä	*	*	*	*	*	*	*	*	*	*	*	D	*
huuht.+linkous	—	Ohjelma kahdelle huuhtelulle ja linkoukselle.	W	8	9	10	1400	—	—	*	*	*	*	*	—	—	—	*	—	—	—	
			WD	5	6	6	1400	—	—	*	*	*	*	*	*	—	—	*	*	*	D	*
linkous	—	Aseta linkouksen kesto ja nopeus manuaalisesti.	S	8	9	10	1400	—	—	—	*	*	*	*	—	—	—	—	—	—	—	
			SD	5	6	6	1400	—	—	—	*	*	*	*	*	—	—	*	*	*	D	*
kuivaus puuvilla	—	Märät puuvillaja pellava vaatteet voidaan kuivata linkouksen jälkeen.	D	5	6	6	/	—	—	—	*	*	*	—	—	*	—	—	D	*	*	*
kuivaus tekokuidut	—	Märkä kemialliset kuituvaatteet voidaan kuivata kehäämisen jälkeen.	D	5	5	5	/	—	—	—	*	*	*	—	—	*	—	—	D	*	*	*
höyry virkistys	—	Se soveltuu vaatteiden erikoisen hajun (kuten savun/kuuma pata/grillauksen hajun jne.) poistamiseen.	D	2	2	2	/	—	—	—	*	*	*	—	—	*	—	—	—	—	D	
pesu & kuivaus	—	Tavallisesti likaantuvia puuvillatuotteita, jotka on ilmoitettu pestävissä 40°C:ssa tai 60°C:ssa, puhdistettavaksi yhdessä samassa sykliässä ja kuivattavaksi siten, että ne voidaan välittömästi varastoida kaappiin. Tätä sykliä käytetään arvioitaessa EU:n ekosunnittelulainsäädännön noudattamista pesun ja kuivauksen osalta.	WD	5	6	6	1400	*	Kyllä	*	*	*	*	*	—	—	—	—	—	—	—	D
20 C	—	Sopii kevyesti likaiselle puuvillalle, energiaa säästävä.	W	8	9	10	1400	*	Kyllä	*	*	*	*	*	—	—	*	*	—	—	—	—
			WD	5	6	6	1400	*	Kyllä	*	*	*	*	*	*	*	*	*	*	*	D	*
ekstra hygienia 40°C,60°C, 90°C	—	Ohjelma tekstiilien bakteerien tehokkaaksi sammuuttamiseksi. Se sopii vaatteille herkkien vauvojen vaatteille.	W	4	4	4	1400	*	Kyllä	*	*	*	*	*	*	—	*	*	*	—	—	—
			WD	4	4	4	1400	*	Kyllä	*	*	*	*	*	*	*	*	*	*	*	D	*
puhdistus 90°C	—	Ohjelma poistaa lian ja bakteerijäämät, jotka voivat jäädä koneeseen kertymään käytön jälkeen, varsinkin, jos matalalämpöisiä pesuohjelmia käytetään säännöllisesti.	WD	0	0	0	800	—	—	—	*	*	*	—	—	—	—	—	—	—	D	

* : Lisätoiminnot Kyllä: Pesuaine vaaditaan —: Ei voi valita --: Lämmittämättömän veden lämpötila D:Oletus

Valitse sopiva pesulämpötila vaatteisiin kiinnitetyn hoito-ohjeen ohjeiden mukaan, jos ei, vaatteet voivat vaurioitua

SÄÄTÖARVOT			
Mallin Nro/Nimikkeen Nro	WD2A854ADS	WD2A964ADS	WD2A164ADS
Pesu-/kuivauskapasiteetti	8/5kg	9/6kg	10/6kg
Nettopaino	60kg	70kg	
Suurin linkousnopeus	1400rpm		
Nimellisjännite	220-240V~		
Lämmitysteho	1500W		
Pesuteho	250W		
Kuivausteho	1350W		
Linkousteho	500W		

Mitat



	8/5kg	9/6kg	10/6kg
Indeksi	Mitat (mm)	Mitat (mm)	
A	595	595	
B	845	845	
C	460	540	
D	510	590	
E	555	635	
F	1040	1120	

Lisää pesuaine, sulje luukku ja aseta pesuohjelma

Laita pyykki rumpuun ja sulje luukku. Lisää pesuaine oikeaan lokeroon pesuohjelmasta riippuen, lisää pesuaine kuten kuvailti ohjeessa **Pesu- ja huuhteluaineet osiossa Käyttöopas**.

- Kytke virta päälle.
- Pyöritä ohjelmavalitsinta haluttuun ohjelmaan, osoittimen on käytävä "pois"-kohdassa, jos se ei ollut siinä jo valmiina.
- Valitse pesulämpötila, pyörimisnopeus painamalla "Lämpöt.", "linkous"-painikkeita.
- Valitse "lisätoiminnot" lisätoimintojavarten.
- Ohjelman käynnistämisen jälkeen näytössä näkyy ohjelman pituus (tunnit:minuutit) ja vaihtoehdot lisätoiminnoille.

Lisätoimintojen valinta

Valitse "lisätoiminnot" halutessasi lisätoimintoja nykyiselle ohjelmalle.

Valitse vain yksi toiminto per painallus ja vastaava kuvake vilkkuu. Ohjelman käynnistyksen jälkeen ohjelmaa ei voi muuttaa.

Esipesu

·Valitse esipesu tehokkaampaan pesuun ja tahrojen poistoon. Toiminto sopii erittäin likaiselle pyykille.

·Pyykinpesuainetta voidaan lisätä esipesulokeroon, mutta päälokerossa on silti oltava pesuainetta.

Lisähuuhtelu

·Kun huuhtelun lisätoiminto on asetettu, ohjelma suorittaa huuhteluprosessin uudelleen ennen pehmennyksen suorittamista, ja ohjelman kokonaisaika kasvaa vastaavasti.

Tulovesivaroitus

Jos hanaa ei avata tai vedenpaine on yli alhainen ja näyttö kehottaa "F01" antamaan hälytyksen.

Viemäröintivaroitus

Jos putki on lytysässä, veden tyhjennys ei suju jouhevasti. Jos pesukone ei tyhjene kunnolla pitkään aikaan, näyttö kehottaa "F03" hälytystä varten.

Luukun lukituskuvake

Ohjelman käynnistämisen jälkeen luukun lukituksen merkkivalo syttyy ja ovi lukkiutuu.

·Ohjelman päättymisen jälkeen luukku avaa lukituksen automaattisesti. Jos oven avaamisen ehdot täyttyvät tauon aikana, oven lukitus aukeaa ja luukun merkkivalo sammuu.

·Kun luukun merkkivalo vilkkuu, ovea ei saa avata vahinkojen välttämiseksi.

Viivästetty lopetus-toiminnon

Viivästetty lopetus-toiminnon avulla konetta voidaan käyttää kuluttajien mukavuuden mukaan esimerkiksi yöllä, kun sähkö on halvempaa.

·Tämä painike on voimassa vain valmiustilassa ajatuksen asettamiseen.

·Kun ajastustoiminto on valittu, ajanvaraus siirtyy 1h aina painettaessa ajatuksen painiketta. Ennen ajatuksen varaamista, jos ohjelma ei hyväksy useampaa 1h -painallusta, tämä onnistuu painamalla ajastuspainiketta ensimmäisellä kerralla ja tämän jälkeen aika siirtyy aina 1h eteenpäin painettaessa ajanvarauksen painiketta. Jos ajastus on varattu ennen ohjelman käynnistymistä, nykyinen ajanvaraus voidaan peruuttaa kääntämällä ohjelmanvalitsimen toiselle ohjelmalle.

·Ajatuksen viiveen aika on oltava pidempi kuin pesuohjelman pituus, sillä viiveen aika merkitsee aikaa, jolloin pesuohjelma päättyy. Esimerkiksi, jos valitun ohjelman kesto on 02:28, ajatuksen viivästyminen täytyy osua ajalle 03:00-24:00.

·Kun ajastus on valittu, 'ajanvarauksen' merkkivalo palaa. Kun varausprosessi on valmis, 'varausajan' kuvake on pois päältä.

·Jos viivästetty lopetus on valittuna eikä käynnistyspainiketta paineta, viive voidaan peruuttaa kiertämällä kiertonuppia ennen aloittamista.

·Jos haluat peruuttaa viiveen viiveohjelman aikana, sinun on sammutettava kone painamalla "On/Off"-painiketta 2 sekunnin ajan.

Mykistys

Kun laite on pidossa, keskeytettyä tai toiminnassa, paina "**Linkous + Lisätoiminnot**" -painikkeita 2 sekunnin ajan, näyttö näyttää "bEEp OFF"-tekstiä. Kaikki surinat sammuvat hälytyksiä lukuun ottamatta.

Kun laite on mykistystilassa, paina "**Linkous + Lisätoiminnot**" -painikkeita 2 sekunnin ajan, kunnes "bEEp on" tulee näkyviin. Kaikki surina aktivoituu.

Lapsilukko

Lapsiturvallisuuden lisäämiseksi pesukoneesta löytyy lapsilukko.

Kun ohjelma alkaa, paina "**Lämpöt. +Linkous**" -painiketta 2 sekunnin ajan. Sitten lapsilukko on määritetty. Toista sama toiminto, lapsilukko vapautetaan.

·Kun lapsilukko on asetettu, kaikki toimintopainikkeet suojataan.

·Kun sammutat laitteen kääntämällä ohjelman valintapainiketta "Pois", lapsilukko vapautetaan

·Kun olet suorittanut ohjelman, lapsilukko avautuu automaattisesti.

Ohjelman käynnistäminen

Kun olet tehnyt valintasi ja laittanut pesuaineen pesuainelokeroon, avaa vesihana ja paina "**Käynnistä/Tauko**" -painiketta. Näytössä näkyy ohjelman nykyinen eteneminen kuvakkeissa vasemmalta oikealle. Silloin näytöllä näkyy myös ohjelman jäljellä oleva aika.

Ohjelman keskeytys tai uudelleen valinta

- Käännä ohjelmanvalitsin "**Pois**" 3s ajaksi sammuttaaksesi pesukoneen.
- Valitse uusi ohjelma ja toiminnot.
- Paina "**Käynnistä/Tauko**" -painiketta käynnistääksesi pesukoneen lisäämättä enempää pesuainetta.

Ohjelman päättäminen

Kun ohjelma on valmis, se näyttää "**End**". Jos mitään toimintoa ei tehdä 2 minuutissa, kone sammuu automaattisesti.

- Sammuta kone kääntämällä ohjelma "**Pois**" päälle;
- Sulje hana;
- Avaa luukku ja ota pestyt vaatteet pois;
- Avaa luukku hieman poistaaksesi kosteuden pumpusta.

Täyttö kesken ohjelman

Jos haluat lisätä pyykkiä kesken pesuohjelman, paina "**Käynnistä/Tauko**" -painiketta.

·Jos latauskuvake ei syty, ovi voidaan avata prosessissa, jäljellä oleva aika ja näytössä oleva Ovilukko-kuvake vilkkuu. Sitten Ovilukko-kuvake menee pois päältä, ja ovi voidaan avata.

·Jos latauskuvake ei syty, Ovilukko-kuvake ei vilku, osoittaa tämä, että nykyinen lämpötila on yli 50°C tai olet ohittanut uudelleenlataamisen ajan prosessissa, mitään vaatteita ei saa ladata koneeseen.

Automaattinen punnitus

Kuivaavassa pesukoneessa näkyy käynnistyksen jälkeen "----", mikä osoittaa, että se mittaa painon automaattisesti. Se säätää ohjelman pituutta (tunteja: minuutteja) automaattisesti vaatteiden painon mukaan.

Kuivaus

Paina "kuivaustaso" -painiketta valitaksesi kuivan ajan ja kuivan lisätoiminnot. Kun Silitys, Kaappikuiva ja Erittäin kuiva toiminnot on valittu, vastaava kuvake syttyy ja ohjelman jäljellä oleva aika näkyy näyttöikkunassa. Kun [Ajastuskuivaus] -toiminto on valittuna, Ajastuskuivaus kuvake syttyy. Pesukone voi aistia vaatteiden painon kuivausajan säätämiseksi automaattisesti.

·Ennen kuivaamista varmista, että vaatteet voidaan kuivata (katso ohjelmatulokosta, minkä tyyppisiä vaatteita voidaan kuivata).

·Varmista ennen kuivumisen aloittamista, että hana on auki ja kylmä vesi on paikallaan.

·Ennen kuin kuivaat erikseen, ota kuivatut vaatteet pois rummusta ja laita ne rumpuun sen jälkeen, kun olet irrottanut sen.

·Kun kuivataan pieniä vaatteita tai kevyitä vaatteita, kuivausaika voi olla lyhyempi kuin asetus aika.

·Jos käsiennestystä vaatteet vaativat kuivumista ennen kuivaamista, valitse linkous suurella nopeudella vaatetyyppien mukaan. On suositeltavaa valita "Linkous + Kuivaustaso" -ohjelma.

·Kuivauksen jälkeen pesukone toimii tietyn rytmin mukaan jonkin aikaa vaatteiden löysäämistä ja ryppyjen vähentämistä varten.

·Liiallisen määrän ja kuivattujen puuvilla vaatteiden seinäkiinnitys voi vaikuttaa kuivaan vaikutukseen. Joten on suositeltavaa kuivata vaatteet sen jälkeen, kun niitä on löysätty manuaalisesti.

·Kuivauksen ylikuormitus voi vaikuttaa kuivausteohon, kun taas liiallinen kuivuminen voi aiheuttaa vaatteiden ryppyjä. Kemiallisia kuituvaatteita, kuten paitoja jne., varten on valittava silitystila.

·Jos eri materiaaleista valmistetut vaatteet kuivataan yhdessä, se voi vaikuttaa kuivausteohon. Joten on suositeltavaa luokitella vaatteet ennen kuivaamista.

·Jos kuivausvika ilmenee, katso sisällysluettelosta [Kuivausvika] käsittelyä varten.

[Silitys] - funktio sisältää ominaisuuden, jotta vaatteet joissa on vähän vettä, voidaan silitellä kuivaamisen jälkeen. [Kaappikuiva] funktio sisältää ominaisuuden jonka avulla vaatteita voidaan käyttää heti kuivaamisen jälkeen. [Erittäin kuiva] funktio sisältää ominaisuuden, jotta vaatteet voidaan varastoida kuivaamisen jälkeen. [Ajastuskuivaus] funktio tarkoittaa vaatteiden kuivaamista tietyn ajan.

Käytä painamalla "Kuivaustaso" - painiketta valitaksesi minkä tahansa kuivausajan joita on 6 tyyppiä, mukaan lukien 30 minuuttia, 1 tunti, 1,5 tuntia, 2 tuntia, 3 tuntia ja 4 tuntia. Valitse kohtuullinen kuivausaika. Muuten vaatteita ei kuivata kokonaan, jos kuivausaika on liian lyhyt.

Huom: Vielä vettä tippuvat märät vaatteet eivät sovellu kuivumiseen, ja tämä voi aiheuttaa koneen hälytyksen!













Kuivausaikataulu

Tässä taulukossa arvioidaan eripainoisten vaatteiden kuivausaika, ja todellinen kuivausaika vaihtelee vaatteiden tyypistä ja painosta.


























8 kg		Arvioitu kuivausaika (min)		
Viitepaino (kg)	Käytä välittömästi	Silitys	Kauppa	
<1,5	60-90	40-70	80-110	
1,5-3	100-140	80-120	120-160	
3-4,5	150-190	150-170	190-210	
4,5-5	210-230	190-210	230-250	

9-10 kg		Arvioitu kuivausaika (min)		
Viitepaino (kg)	Käytä välittömästi	Silitys	Kauppa	
<1,5	60-90	40-70	80-110	
1,5-3	100-140	80-120	120-160	
3-4,5	150-190	150-170	190-210	
4,5-6	210-250	190-230	230-270	

Pestävien karkea paino

 Alushousut (noin 50g puuvillaa)	 Pitkähihaiset alusvaatteet (noin 150g puuvillaa)	 Kylpypyyhe (noin 300g puuvillaa)
 Sukat (noin 50g puuvillaa)	 Hame (noin 400g kemiallista kuitua)	 Pyjama (setti) (noin 500g puuvillaa)
 Pyyhe (noin 70g puuvillaa)	 Paita (noin 200g sekoitusta)	 Lakana (noin 500g puuvillaa)
 Farkut (noin 800g puuvillaa)	 Villapaita (noin 400g villaa)	 Takki (noin 800g puuvillaa)

Kankaanhoitokaavio

	Kestävä materiaali		Älä silitä
	Herkkä kangas		Vaatii höyrysilitysrautaa
	Tuote voidaan pestä 95°C:ssa		Silitys vaatii kankaan asettamisen
	Tuote voidaan pestä 60°C:ssa		Älä väännä kuivaksi tai poista vettä
	Tuote voidaan pestä 40°C:ssa		Älä kuivapuhdistista
	Tuote voidaan pestä 30°C:ssa		Kuivaa vaakatasossa
	Vain käsinpesu		Voidaan ripustaa kuivumaan
	Vain kuivapesu		Ripusta kuivaksi
	Voidaan valkaista kylmässä vedessä		Rumpukuivaus, normaali lämpö
	Älä valkaise		Rumpukuivaus, pienempi lämpö
	Voidaan silitää enintään 100°C:ssa		Älä rumpukuivaa
	Voidaan silitää enintään 150°C:ssa		Kuivaa henkarilla
	Voidaan silitää enintään 200°C:ssa		Kuivapesu vain perkloridilla, kevyemmällä polttoaineella, puhtaalla alkoholilla tai R113:lla
	Kuivapesu vain lentopolttoaineella, puhtaalla alkoholilla tai R113:lla		

Pesemättömät • kuivat/ei-kuivat vaatteet

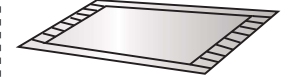
Vaatteet, joita ei voi pestä eikä kuivata



Nahkaja turkistuotteet (Muodonmuutos voi johtua)



Rayon ja sen sekoituksesta tehdyt tuotteet (Värimuutoksia tai muodonmuutoksia voi aiheutua)



Suuret paksut kumitynnyt, joiden takana karbamaattia (Vaurioita tai vikoja voi aiheutua)



Hatut kovalla materiaalilla (Se vahingoittaa pesukonetta ja aiheuttaa vikoja)



Tyynyt, puuvillavanuiset tuotteet, vaahtomuovi ja muut sienimateriaalit, maton kansi (Vaurioita tai vikoja voi aiheutua)

Muut:
Ryppyiset tai kokokuvitetut vaatteet; kreppikankaat; Helposti epämuodostuvat vaatteet (puvut, takit, solmiot ja mekot jne.); Helposti pöyhistyvät vaatteet (sametti, sametti).

Ei-kuivat vaatteet



Mikä tahansa graafisesti merkitty vaate (Vaatteet voivat vaurioitua)



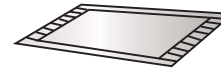
Villavaatteet (Kutistumista ja turkin menetystä voi johtua tästä); muodonmuutoksia voi aiheutua)



Sukkahousut, sukat (Vaurioita tai muodonmuutoksia voi aiheutua)



Vaatteiden mitoitus



Tyynyt tai vaatteet, joissa on turkkia (Vaurioita tai vikoja voi aiheutua)



Täkki (Vaurioita tai vikoja voi aiheutua)



Vaatteet pitsillä ja kirjonnalla, uusi synteetikuitu (erittäin hieno kuitu) (Muodonmuutos voi johtua)



Silkki

Jos sitä käytetään tynnyjen ja turkista sisältävien vaatteiden kuivaamiseen, tämä voi johtaa putkien tukkeutumiseen.

Muistiinpano!

- ◇ Pesemättömiä • kuivia/kuivaamattomia vaatteita ovat muun muassa edellä mainitut vaatteet, mutta ne eivät rajoitu pelkästään niihin.
- ◇ Vielä vettä tippuvat määrät vaatteet eivät sovellu kuivamiseen, ja tämä voi aiheuttaa koneen hälytyksen!

Kuivausvika

	Vikailmiö	Suosittelut käsittelemenetelmä
Kuivausvika	Kuivaava pesukone ei suorita kuivausprosessia	<ul style="list-style-type: none"> ◇ Tarkista, onko kuivausohjelma määritetty. ◇ Tarkista, että vesihana on avaan. ◇ Tarkista, onko luukku hyvin kiinni. ◇ Tarkista, ovatko kuivia vaatteita liikaa (katso ohjelmataulukkoa ja tarkista ohjelman vastaava kapasiteetti), ota osa vaatteista pois ja kuivaa uudelleen.
	Kuivaus ei riitä	<ul style="list-style-type: none"> ◇ Tarkista, onko kuivia vaatteita liikaa. Jos näin on, se aiheuttaa epätydyttäviä kuivausvaikutuksia ja taittuu vaatteissa. Jaa rummun vaatteet kahteen osaan kuivattavaksi erikseen. ◇ Tarkista, että vaatteet (kuten paksumpi puuvilla jne.), joita ei ole helppo kuivata, sekoitetaan helposti kuivuvaan vaatteeseen (kuten kemialliseen kuituun jne.). Kuivaa erityyppiset vaatteet erikseen tai kuivaa ne uudelleen.
	Kuivausaika on liian pitkä	<ul style="list-style-type: none"> ◇ Tarkista, onko kuivattavia vaatteita liikaa (katso ohjelmataulukkoa ja tarkista ohjelman vastaava kapasiteetti), ja kuivaa osa vaatteista uudelleen. ◇ Vaatteista ei ole vesi poistunut kokonaan (katso huonosti kuivuneen vaikutuksen hoito käsikirjassa). ◇ Paksummat vaatteet (denim jne.).

Pesuohjelmien ohjeet

1. Eco 40-60 -ohjelmalla voidaan puhdistaa normaalisti likaantunutta puuvillapyykkiä, joka on ilmoitettu pestäväksi noin pestäväksi 40°C:ssa tai 60°C:ssa, yhdessä samassa syklistä ja niin että tätä ohjelmaa käytetään EU:n ekologista suunnittelua koskevan lainsäädännön noudattamisen arviointiin.
2. Sammutetun koneen (off-mode) virrankulutus on 0,49W ja päälle jätetyn koneen (left-on mode) on 0,49W.
3. Energiankulutuksen kannalta tehokkaimmat ohjelmat ovat yleensä ne, jotka toimivat alhaisemmissa lämpötiloissa ja pidemmällä kestolla.
4. Kotitalouksien kuivaavan pesukoneen lastaaminen valmistajan vastaavissa ohjelmissa ilmoittamaan kapasiteettiin edistää energian ja veden säästöjä.
5. Pesuaineiden, huuhteluaineiden ja muiden aineiden oikea annostelu. Älä annostele pesuainetta liikaa. Tämä voi huonontaa pesutulosta.
6. Säännöllinen puhdistus, mukaan lukien optimaalinen tiheys, sekä kalkin ehkäisy ja puhdistus.
7. Linkousnopeus vaikuttaa meluun ja jäljellä olevaan kosteuspitoisuuteen: mitä suurempi linkousnopeus on linkousvaiheessa, sitä suurempi on melu ja sitä pienempi on jäljellä oleva kosteuspitoisuus.
8. Tuotetiedot ja energiankulutusmerkki, tuotteen rekisteröintitiedot saa skannaamalla QR-koodin.
9. Perusohjelmien tiedot
10. Pesuja kuivausjaksolla voidaan puhdistaa normaalisti likaantunut puuvillapyykki, joka on ilmoitettu pestäväksi 40°C:ssa tai 60°C:ssa, yhdessä samassa syklistä, ja kuivata se siten, että se voidaan välittömästi varastoida kaappiin ja että tätä ohjelmaa käytetään EU:n ekologista suunnittelua koskevan lainsäädännön noudattamisen arviointiin.

WD2A854ADS / WD2A964ADS / WD2A164ADS

Ohjelma	Maksimi kapasiteetti (kg)	Valittu lämpötila	Kapasiteetti (kg)	Rummun maksimi lämpötila	Ohjelman kesto (h:min)	Energiankulutus (kWh/kierros)	Vedenkulutus (litraa/kierros)	Jäljelle jäävä kosteusprosentti (%)	Maksimi nopeus rpm
eco 40-60 täysi	8kg	—	8	34	3:26	0,740	55,0	53,00	1400
	9kg	—	9	35	3:36	0,780	55,0	51,00	1400
	10kg	—	10	35	3:48	0,980	65,0	52,50	1400
eco 40-60 puolikas	8kg	—	4	30	2:48	0,372	40,0	53,00	1400
	9kg	—	4,5	29	2:54	0,480	45,0	52,00	1400
	10kg	—	5	29	3:00	0,480	50,0	52,50	1400
eco 40-60 täyttö1/4	8kg	—	2	25	2:48	0,250	30,0	53,00	1400
	9kg	—	2,5	25	2:54	0,250	30,0	52,00	1400
	10kg	—	2,5	25	3:00	0,220	30,0	52,50	1400
pesu & kuivaus täysi kuorma	8kg	—	5	26	11:30	3,170	92,0	2,90	1400
	9kg	—	6	26	10:30	3,600	102,0	1,10	1400
	10kg	—	6	26	10:30	3,600	102,0	1,10	1400
pesu & kuivaus puolikuorma	8kg	—	2,5	26	8:00	1,900	63,0	2,90	1400
	9kg	—	3	26	6:30	2,300	70,0	0,40	1400
	10kg	—	3	26	6:30	2,300	70,0	0,40	1400
puuvilla	8kg	20°C	8	20	2:09	0,240	68,0	53,00	1400
	9kg	20°C	9	20	2:09	0,190	78,0	53,00	1400
	10kg	20°C	10	20	2:09	0,200	85,0	51,00	1400
puuvilla	8kg	60°C	8	57	3:29	1,180	68,0	53,00	1400
	9kg	60°C	9	55	3:29	1,550	78,0	53,00	1400
	10kg	60°C	10	55	3:29	1,600	85,0	51,00	1400
sekapyykki	8kg	40°C	4	38	1:58	0,580	58,0	55,00	1400
	9kg	40°C	4,5	38	1:58	0,700	66,0	45,00	1400
	10kg	40°C	5	38	1:58	0,750	69,0	45,00	1400
pika 15'	8kg	40°C	1	38	0:30	0,310	18,0	55,00	800
	9kg	40°C	1	38	0:30	0,330	22,0	55,00	800
	10kg	40°C	1	38	0:30	0,330	22,0	55,00	800
20°C	8kg	20°C	8	21	1:50	0,190	65,0	55,00	1400
	9kg	20°C	9	21	1:50	0,190	78,0	53,00	1400
	10kg	20°C	10	20	1:50	0,200	85,0	51,00	1400

Muille ohjelmille kuin eco 40-60 -ohjelmalle sekä pesuja kuivausjaksolle annetut arvot ovat ainoastaan suuntaa antavia.