

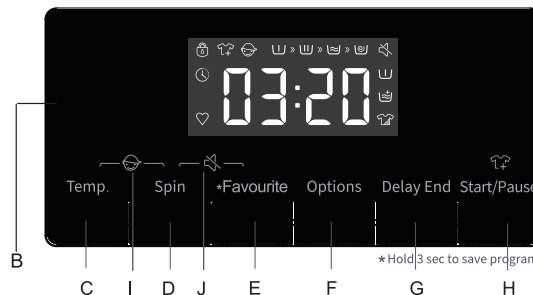
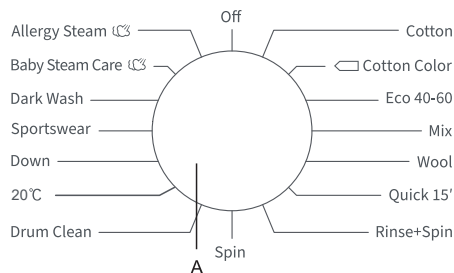
Kratke upute za uporabu

Hisense

WFQA7014EVJM/WFQA7014EVJMS/WFQA7014EVJMT/
WFQA8014EVJM/WFQA8014EVJMS/WFQA8014EVJMT/
WFQA9014EVJM/WFQA9014EVJMS/WFQA9014EVJMT/
WFQA1014EVJM/WFQA1014EVJMS/WFQA1014EVJMT

Ova je perilica opremljena automatskim zaštitnim funkcijama koje otkrivaju i dijagnosticiraju greške u ranoj fazi te djeluju na odgovarajući način.

- A. Odabir programa
- B. Zaslon za prikaz programa i funkcija
- C. Tipka "Temp."
- D. Tipka "Spin"
- E. Tipka "Favourite"



- F. Tipka "Options"
- G. Tipka "Delay End"
- H. Tipka "Start/Pause"
- I. Sigurnosna blokada za djecu
- J. Tihi rad

Program	Oznake na rublju	Materijal/stupanj zaprljanja -Temperatura pranja odabrana prema uputama oznaka na rublju.	Maksimalni kapacitet punjenja kg	Odjeljak za deterdžent			Funkcije programa						Maks. Brzina centrifuge rpm	
				Pretpranje	Pranje	Omekšivač	Odgoda pranja	Pretpranje	Dodatno ispiranje	Zadani broj ispiranja	Intenzivno pranje	Centrifuga		Temp.
Cotton --,20°C, 30°C, 40°C, 60°C, 95°C	40/60	Jako do umjereno zaprljan pamuk ili posteljina. Za jako zaprljane predmete odaberite "Predpranje".	7/8/9/10	*	Da	*	*	*	*	2	*	*	*	1400
Cotton Color --,20°C, 30°C, 40°C, 60°C	40/60	Program za lagano do umjereno prljavo rublje. Temperatura se može podesiti zasebno; pridržavajte se uputa naznačenih na odjeći. Odjeću koja je u direktnom doticaju s kožom perite na 60°C. Manje zaprljano rublje temeljito će se očistiti na 40°C. Brzina centrifuge se također može zasebno podesiti. Zadana postavka je maksimalna brzina centrifuge.	7/8/9/10	*	Da	*	*	*	*	2	—	*	*	1400
Allergy Steam (2) 40°C, 60°C	☁	Program je pogodan za tkanine otporne na visoke temperature i tkanine koje manje blijede. Uklanja alergene poput peludi, grinja i parazita pomoću pare visoke temperature.	2.0	*	Da	*	*	*	*	4	*	*	*	1400
Eco40-60 (1)	—	Normalno zaprljano pamučno rublje.	7/8/9/10	—	Da	—	*	—	—	2	—	*	—	1400
Wool --,20°C, 30°C, 40°C	☁	Vuna označena mogućnošću pranja u perilici. (Pogledajte oznaku za pranje pričvršćenu na odjeću).	2.0	—	Da	*	*	—	*	2	—	*	*	600
Baby Steam Care(2) 40°C, 60°C, 95°C	☁	Pogodan je za dječju odjeću i donje rublje itd. Sterilizira i dezinficira pomoću pare visoke temperature.	2.0	*	Da	*	*	*	*	3	*	*	*	1400
Dark Wash --,20°C, 30°C, 40°C, 60°C	—	Tamni tekstil od pamuka i tamni tekstil koji se lako njeguje.	3.5/4/4/4	*	Da	*	*	*	*	2	*	*	*	1000
Quick 15' --,20°C, 30°C, 40°C	30/30	Pamuk, mješovite tkanine. Odjeća koja se kratko nosila ili je tek kupljena.	1.0	—	Da	*	*	—	*	1	—	*	*	800
Mix --,20°C, 30°C, 40°C	40/40	Mješovito punjenje umjereno zaprljanih pamučnih i sintetičkih tkanina.	3.5/4/4/4	*	Da	*	*	*	*	2	*	*	*	1400
Sportswear --,20°C, 30°C, 40°C	30	Sportska odjeća i odjeća za slobodno vrijeme izrađena od tkanina od mikrovlakana.	2.0	*	Da	*	*	*	*	2	*	*	*	1000
Down --,20°C, 30°C, 40°C	40	Predmeti punjeni sintetičkim vlaknima koji se mogu prati u perilici, poput jastuka, popluna i pokrivača: pogodan i za predmete punjene perjem.	2.0	—	Da	*	*	—	*	2	—	*	*	600
20°C	—	Ovaj program pogodan je za slabo zaprljano pamučno rublje i štedi energiju.	7/8/9/10	*	Da	*	*	*	*	2	*	*	—	1400
Drum Clean 95°C	—	Program za uklanjanje prljavštine i bakterijskih ostataka koji se mogu razmnožavati u stroju nakon korištenja tijekom dužeg vremenskog perioda, posebno kada se redovito koriste program s niskim temperaturama.	—	—	Da	—	*	—	—	1	—	—	—	800
Rinse +Spin	—	Ovaj program ima zadana dva ispiranja i centrifuge.	7/8/9/10	—	—	*	*	—	*	2	—	*	—	1400
Spin	—	Odaberite dužinu trajanja i brzinu centrifuge.	7/8/9/10	—	—	—	*	—	—	0	—	*	—	1400

*: Opcije Da: Potreban deterdžent — : Nije moguće odabrati -- : Temperatura vode koja nije zagrijana

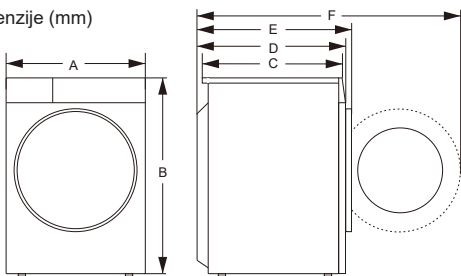
(1) Programi ispitivanja performansi pranja su: Eco 40-60.

(2) Protualergijski program i program "Dječji tekstil" prikladni su za sterilizaciju obojene odjeće. Ako primjetite kapljice vode s izmaglicom na staklu vrata nemojte prisiljavati ruku ili otvarati spremnik kako biste spriječili opekline.

Specifikacije

Opis	Vrijednost				
	Model	WFOA7014EVJM*	WFOA8014EVJM*	WFOA9014EVJM*	WFOA1014EVJM*
Kapacitet pranja	7,0kg	8,0kg	9,0kg	10,0kg	
Maks. brzina centrifuge	1400rpm		1400rpm		
Neto težina	58kg		67kg		
Nazivni napon	220-240V~		220-240V~		
Snaga grijanja	1500W		1500W		
Snaga pranja	300WÁ		250WÁ		

Dimenzije (mm)



Indeks	Dimenzija (mm)			
	7,0kg	8,0kg	9,0kg	10,0kg
A	595		595	
B	845		845	
C	460		540	
D	510		590	
E	540		635	
F	1030		1120	

Dodavanje deterdženta, zatvaranje vrata i izbor programa

Stavite odjeću namjenu za pranje u bubanj i zatvorite vrata. Dodajte deterdžent u odgovarajuće odjeljke za vrstu programa koji ćete odabrati na način kako je opisano u odjeljku Deterdženti i aditivi u korisničkom priručniku.

- Uključite napajanje.
- Rotirajte gumb za odabir programa dok ne odaberete željeni program. Morate proći početni položaj "Off", ako ste pomaknuli odabir s početnog položaja možete pokrenuti uređaj.
- Odaberite temperature pranja, brzinu centrifuge i vrijeme odgode tako što ćete pritisnuti gumb "Temp", "Spin" i "Delay".
- Pritisnite gumb "Options"

Nakon pokretanja programa zaslon prikazuje određenim redosljedom duljinu programa (sati; minute) i dodatne funkcije.

Odabir dodatnih funkcija

Dok je uređaj u stanju pripravnosti, pritisnite gumb "Options" za odabir dodatne funkcije za trenutni program. Svakim pritiskom odaberite samo jednu funkciju nakon čega će zatreperiti odgovarajuća ikona. Nakon pokretanja program se ne može mijenjati.

Pretrpanje

-Odaberite funkciju za provođenje pretrpanja kako biste poboljšali učinke pranja i bolje uklonili mrlje. Ova funkcija je prikladna za odjeću s većim onečišćenjem.

-Prije ulijevanja, deterdžent/prašak mogu biti dodani u spremnik za pretrpanje, a prašak za pranje mora biti dodan u glavni spremnik za pranje.

Dodatno ispiranje

Nakon postavljanja funkcije dodatnog ispiranja, program još jednom pokreće postupak ispiranja prije dodavanja omekšivača te se ukupno vrijeme rada programa prema tome povećava.

Intenzivno pranje

Funkcija se može odabrati kako biste produžili vrijeme pranja, osigurali dodatni učinak pranja i bolje uklanjanje mrlja.

Upozorenje za ulaznu vodu

Ako slavina nije otvorena, ili je pritisak vode prenizak, kako bi alarmirao zaslon će navesti „F01“.

Upozorenje za odvod

Ako je cijev stisnuta, odvod neće ići glatko. U slučaju da se dulje vrijeme ne uspije potpuno isprazniti, kako bi alarmirao zaslon će navesti „F03“.

Ikona zaključavanja vrata

Nakon pokretanja programa zasvijetli će ikona zaključavanja vrata i vrata će biti zaključana. Nakon završetka programa, zaključavanje vrata se automatski otključa. Tijekom pauze, ako se uvjet otvaranja vrata može polovično ispuniti, zaključavanje vrata će se otključati a lampica će se ugasiti. Kada lampica zaključavanja vrata treperi, kako bi se izbjegle osobne ozljede, vrata se ne smiju na silu otvarati.

Funkcija odgađanja završetka

Funkcija odgađanja završetka omogućuje pokretanje perilice kada potrošaču to odgovara, na primjer, noću kada je električna energija jeftinija.

•Ovaj gumb je valjan za odabir vremena rezervacije samo u stanju čekanja.

•Nakon što je funkcija rezervacije odabrana, svaki puta kada se pritisne gumb za rezervaciju vrijeme će povećati za 1 sat. Prije rezervacije, ako vrijeme programa ne dozvoljava integralni množitelj od 1 sat, dovršiti će se pritiskom gumba za rezervaciju prvi puta, a zatim se vrijeme povećava 1 sat svaki puta kada je gumb za rezervaciju pritisnut. Ako je rezervacija odabrana prije pokretanja programa, trenutna rezervacija se može otkazati okretanjem gumba za odabir drugih programa. •Vrijeme odgode mora biti dulje od duljine programa pranja budući da je vrijeme odgode vrijeme završetka programa. Na primjer: ako je vrijeme odabranog programa 02:28, odabrano vrijeme odgode mora biti između 03:00 i 24:00.

•Kada se upravlja postupkom rezervacije, biti će uključena ikona „vrijeme rezervacije“. Kada je postupak rezervacije završen, ikona „vrijeme rezervacije“ biti će isključena.

Omiljeni program

Nakon odabira programa i postavljanja svakog parametra te pokretanja, dugo pritisnite gumb „Omiljeni program“ na 3 sekunde za memoriranje odabranog programa, temperature, brzine rotacije i drugih povezanih postavki, a zatim će se upaliti lampica sa simbolom Omiljeni program.

U okolnostima da lampica za omiljeni program ne svijetli, kratko pritisnite gumb za omiljeni program, i zatim će se program prebaciti na program koji je bio memoriran posljednji puta; a u međuvremenu će se temperatura, brzina rotacije, i drugi parametri automatski promijeniti u parametre koji su memorirani prošli puta.

U ovom trenutku, ako promijenite program ili pritiskom na druge gumb, zaslon će prikazati novi program i parametre, a lampica sa simbolom omiljenog programa biti će isključena.

Kada ga korisnik prvi puta koristi, ako nikada prije nije dugo pritisnuo gumb za omiljeni program kako bi prikupio programe, može kratko pritisnuti gumb za omiljeni program a zatim će se prikupiti program za pamučnu posteljenu i njegove zadane postavke.

Funkcija prigušivanja zvuka



Kada je perilica u stanju zadržavanja, pauze ili rada, pritisnite gumb „Spin+ Favourite“ na 2 sekunde, na zaslonu će se prikazati ikona greške isključenja zvuka funkcije. Isključiti će se sva zujanja, osim alarma.

Kada je perilica u stanju isključenog zvuka, pritisnite gumb „Spin+ Favourite“ na 2 sekunde dok ne prestane svijetliti ikona greške isključenja zvuka funkcije. Sva zujanja biti će aktivirana.

Automatsko vaganje

Nakon pokretanja perilica prikazuje „----“, što znači da automatski važe. Automatski će prilagoditi duljinu programa (sati: minute) prema težini odjeće.

Zaključavanje za djecu



Kako bi se pojačala sigurnost djece, ova perilica je opremljena sa funkcijom zaključavanja za djecu.

Kada se program pokrene, pritisnite gumb „Temp.+Spin“ na 2 sekunde. Zasvijetli će ikona zaključavanja za djecu, i onda je zaključavanje za djecu postavljeno. Ponovite isti postupak i otpusti će se zaključavanje za djecu.

- Kada je zaključavanje za djecu postavljeno, svi gumbi funkcija biti će zaštićeni.
- Kada isključite perilicu okretanjem gumba za odabir programa na „Off“, otpušta se zaključavanje za djecu.
- Nakon završetka programa, zaključavanje za djecu automatski će se otključati.

Za pokretanje programa

Nakon što ste odabrali svoje mogućnosti i stavili deterdžent unutar spremnika za deterdžent, otvorite slavinu za vodu i pritisnite gumb „Start/Pause“ Na zaslonu će se prikazati trenutni napredak programa sa ikonama slijeva udesno. Također prikazuje preostalo vrijeme programa.

Za otkazivanje programa ili ponovni odabir Mogućnosti

- Okrenite program na „Off“ na 3 sekunde za isključivanje perilice.
- Odaberite novi program i mogućnosti.
- Pritisnite gumb „Start / Pause“ kako biste uključili perilicu bez dodavanja dodatnog deterdženta.

Kraj programa

Kada program završi s radom, prikazati će „End“. Ako su u 2 minute ne poduzme niti jedan postupak, perilica će se automatski isključiti.

- Okrenite program na „Off“ za isključivanje perilice;
- Zatvorite slavinu;
- Otvorite vrata i izvadite opranu odjeću van;
- Lagano otvorite vrata kako biste uklonili vlagu u pumpi.

Ponovno punjenje u postupku



Ako želite dodati odjeću u postupku pranja, pritisnite gumb „Start/Pause“.

- Ako ikona ponovnog punjenja zasvijetli, u postupku se mogu otvoriti vrata, na zaslonu će treptati preostalo vrijeme i ikona zaključavanja vrata. Zatim će ikona zaključavanja vrata nestati, i vrata se mogu otvoriti.
- Ako ikona ponovnog punjenja ne zasvijetli, ikona zaključavanja vrata ne treperi, to znači da je trenutna temperatura iznad 50 °C ili vam je prošlo vrijeme za ponovno punjenje u postupku, odnosno odjeća se ne smije dodati u perilicu.

Upute za program

1. Normalno zapriano pamučno rublje, za koje je navedeno da se može prati na 40–60 °C, može se oprati uporabom štedljivog programa Eco 40–60, zajedno u istom ciklusu. Ovaj se program koristi za procjenu usklađenosti s EU zakonima o ekološkom dizajnu.

2. Potrošnja energije u načinu mirovanja iznosi 0,49 W.

3. Najučinkovitiji programi u smislu potrošnje energije općenito su oni koji se izvode na nižim temperaturama i duljem trajanju.

4. Punjenje kućne perilice rublja do kapaciteta kojeg je označio proizvođač za pojedine programe pridonijeti će uštedi energije i vode.

5. Pravilna uporaba deterdženta, omekšivača i ostalih aditiva. Nemojte pretjerano nanositi deterdžent. To može negativno utjecati na rezultate pranja.

6. Periodično čišćenje, uključujući optimalnu učestalost, i postupak i prevenciju kamenca.

7. Na buku i preostali sadržaj vlage utječe brzina centrifuge: što je veća brzina centrifuge u fazi centrifuge, veća je buka i niži je preostali sadržaj vlage.

8. Podaci o proizvodu i QR kod odražavaju se na oznaci o potrošnji energije, podaci o registraciji proizvoda mogu se dobiti skeniranjem QR koda.

9. Podaci o standardnim programima.

Program	Odabrana temperatura (°C)	Nazivni kapacitet (kg)	Maksimalna temperatura bubnja (°C)	Trajanje programa (h:min)	Potrošnja energije kWh/ciklus	Potrošnja vode litre/ciklus	Preostali sadržaj vlage (%)	Dosegnuta maksimalna brzina o/min
Eco 40-60 punana-punjenost	7 kg	7	45	3:28	0.69	55	51.00	1400
	8 kg	8	39	3:38	0.76	60	50.00	
	9 kg	9	38	3:48	0.84	72	50.00	
	10 kg	10	39	3:59	0.99	65	49.00	
Eco 40-60 polanapunjenosti	7 kg	3.5	33	2:42	0.36	40	52.00	1400
	8 kg	4	29	2:48	0.39	45	51.00	
	9 kg	4.5	31	2:54	0.46	53	52.00	
	10 kg	5	36	3:00	0.65	50	51.00	
Eco 40-60 1/4napunjenosti	7 kg	2	24	2:42	0.18	30	55.00	1400
	8 kg	2	26	2:48	0.22	30	53.00	
	9 kg	2.5	26	2:54	0.22	28	52.00	
	10 kg	2.5	25	2:50	0.27	24	51.00	
Cotton	7 kg	7	19	1:50	0.22	62	55.00	1400
	8 kg	8	18	1:50	0.23	65	55.00	
	9 kg	9	21	2:09	0.21	108	53.00	
	10 kg	10	20	2:09	0.22	115	53.00	
Cotton	7 kg	7	58	2:40	1.5	62	55.00	1400
	8 kg	8	59	2:40	1.55	65	55.00	
	9 kg	9	55	3:29	1.56	108	53.00	
	10 kg	10	55	3:29	1.56	108	53.00	
Mix	7 kg	3	45	2:18	0.73	48	45.00	1400
	8 kg	4	45	2:18	0.76	50	45.00	
	9 kg	4	45	2:18	0.85	66	45.00	
	10 kg	4	45	2:18	0.85	66	45.00	
Quick 15'	7 kg	1	40	0:30	0.32	17	58.00	800
	8 kg	1	40	0:30	0.32	17	58.00	
	9 kg	1	38	0:30	0.33	22	55.00	
	10 kg	1	38	0:30	0.33	22	55.00	
20°C	7 kg	7	19	1:50	0.22	62	55.00	1400
	8 kg	8	18	1:50	0.23	65	55.00	
	9 kg	9	21	1:50	0.19	78	53.00	
	10 kg	10	21	1:50	0.19	78	53.00	

Vrijednosti dane za programe koji nisu eco 40-60 programi samo su indikativne.