

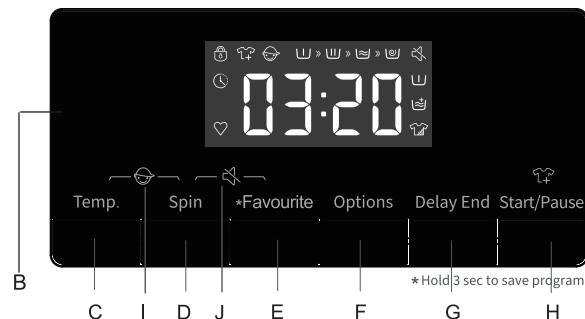
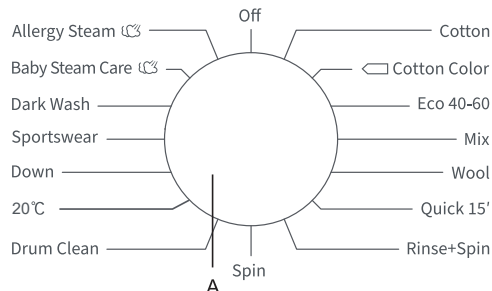
# Manual de utilizare rapidă

# Hisense

WFQA7014EVJM/WFQA7014EVJMS/WFQA7014EVJMT/  
WFQA8014EVJM/WFQA8014EVJMS/WFQA8014EVJMT/  
WFQA9014EVJM/WFQA9014EVJMS/WFQA9014EVJMT/  
WFQA1014EVJM/WFQA1014EVJMS/WFQA1014EVJMT

Această mașină de spălat este echipată cu funcții de siguranță automate care detectează și diagnostică într-un stadiu incipient și reacționează corespunzător.

- A. Selector program
- B. Fereaștră de afișaj stadiu programe și funcții
- C. Buton „Temperatură”
- D. Buton „Centrifugare”



- E. Buton „Favorite”
- F. Buton „Opțiuni” Buton
- G. „Amânare oprire”
- H. Buton „Start/Pauză”
- I. Funcție blocare pentru copii
- J. Funcția Silențioasă

Program	Etichetă de îngrijire	Material/Grad de murdărie	Încărcătură de spălare maximă kg	Compartiment pentru detergent			Funcții program de spălare						Viteză de centrifugare maximă	
				Prespălare	Spălare principală	Balsam	Amânare oprire	Prespălare	Clătire suplimentară	Număr de clătiri prestabilite	Intensiv	Centrifugare		Temperatură
Bumbac albe --20°C, 30°C, 40°C, 60°C, 95°C		Bumbac cu grad moderat și ridicat de murdărie sau lenjerie de pat. Pentru articole foarte murdare, selectați funcția „Prespălare”.	7/8/9/10	*	Da	*	*	*	*	2	*	*	*	1400
Colorate --20°C, 30°C, 40°C, 60°C		Program pentru rufe cu grad redus și moderat de murdărie. Temperatura poate fi setată separat; prin urmare, respectați instrucțiunile indicate pe haine. Spălați hainele purtate direct pe piele la 60°C. Rufe cu grad redus de murdărie vor fi curățate în profunzime la 40°C. Viteza de centrifugare poate fi selectată după preferințe. Setarea implicită este viteza maximă de centrifugare.	7/8/9/10	*	Da	*	*	*	*	2	—	*	*	1400
Program antialergic cu abur (2) 40°C, 60°C		Este recomandat pentru țesături rezistente la temperaturi ridicate și care nu se decolorează cu ușurință, acesta îndepărtând alergenii precum polenul, acarienii și paraziții prin abur, la temperaturi ridicate.	2.0	*	Da	*	*	*	*	4	*	*	*	1400
Eco40-60 (1)	—	Rufe de bumbac cu grad normal de murdărie.	7/8/9/10	—	Da	—	*	—	—	2	—	*	—	1400
Lână --20°C, 30°C, 40°C		Lână lavabilă la mașină. (Consultați eticheta de spălare atașată hainelor).	2.0	—	Da	*	*	—	*	2	—	*	*	600
Îngrijire cu abur pentru rufe de bebeluși (2) 40°C, 60°C, 95°C		Este recomandat pentru rufe de bebeluși, lenjerie intimă etc., acesta sterilizând și dezinfectând prin abur, la temperaturi ridicate.	2.0	*	Da	*	*	*	*	3	*	*	*	1400
Spălare culori închise --20°C, 30°C, 40°C, 60°C	—	Rufe de culoare închisă fabricate din bumbac și rufe de culoare închisă ușor de întreținut	3.5/4/4/4	*	Da	*	*	*	*	2	*	*	*	1000
Spălare rapidă 15' --20°C, 30°C, 40°C		Bumbac, țesături mixte. Articole purtate pentru o perioadă scurtă de timp sau recent cumpărate.	1.0	—	Da	*	*	—	*	1	—	*	*	800
Rufe mixte --20°C, 30°C, 40°C		Încărcături mixte de bumbac cu grad moderat de murdărie și țesături sintetice.	3.5/4/4/4	*	Da	*	*	*	*	2	*	*	*	1400
Echipament sportiv --20°C, 30°C, 40°C		Echipament sportiv și îmbrăcăminte de casă din microfibră.	2.0	*	Da	*	*	*	*	2	*	*	*	1000
Rufe cu puf --20°C, 30°C, 40°C		Articole lavabile la mașină umplute cu fibre sintetice, precum pilote, pături și așternuturi; recomandat și pentru articole umplute cu puf.	2.0	—	Da	*	*	—	*	2	—	*	*	600
20 C	—	Acest program este recomandat pentru rufe din bumbac cu pete superficiale, cu economisire de energie.	7/8/9/10	*	Da	*	*	*	*	2	*	*	—	1400
Curățare tambur 95°C	—	Program pentru îndepărtarea reziduurilor de murdărie și bacteriene, care se pot reproduce în mașină, după ce a fost folosită o perioadă de timp, mai ales atunci când spălările cu temperatură scăzută sunt utilizate în mod regulat.	—	—	Da	—	*	—	—	1	—	—	—	800
Clătire & centrifugare	—	Acest program este setat implicit la două clătiri și centrifugare.	7/8/9/10	—	—	*	*	—	*	2	—	*	—	1400
Centrifugare	—	Selectați manual durata și viteza de centrifugare.	7/8/9/10	—	—	—	*	—	—	0	—	*	—	1400

\* : Funcții opționale      Da: Detergent necesar      — : Nu poate fi selectat      -- : Temperatura apei neîncălzite

(1) Programele pentru testarea performanței de spălare sunt: Eco 40-60.

(2) Atât programul antialergic cu abur, cât și îngrijirea cu abur pentru rufe de bebeluși sunt recomandate pentru sterilizarea hainelor rezistente la decolorare.

Când observați că geamul ușii prezintă condens, vă rugăm să nu puneți mâna pe geamul ușii și să nu deschideți dozatorul, pentru a preveni arsurile.

PARAMETRU		
Model	WFOA7014EVJM/ WFOA7014EVJMS/ WFOA7014EVJMT/	WFOA8014EVJM/ WFOA8014EVJMS/ WFOA8014EVJMT/
Capacitate de spălare	7.0kg	8.0kg
Viteză maximă de centrifugare	1400rpm	
Greutate netă	58kg	
Dimensiuni (W×D×H)	595×540×845mm	
Tensiune nominală	220-240V~	
Putere de încălzire	1500W	
Putere de spălare	300W	

PARAMETRU		
Model	WFOA9014EVJM/ WFOA9014EVJMS/ WFOA9014EVJMT/	WFOA1014EVJM/ WFOA1014EVJMS/ WFOA1014EVJMT/
Capacitate de spălare	9.0kg	10.0kg
Viteză maximă de centrifugare	1400rpm	
Greutate netă	67kg	
Dimensiuni (W×D×H)	595×610×845mm	
Tensiune nominală	220-240V~	
Putere de încălzire	1500W	
Putere de spălare	250W	

### Adăugați detergent, închideți ușa și setați programul

Introduceți rufe care trebuie spălate în tambur și închideți ușa. Adăugați detergentul în compartimentele relevante pentru tipul de program pe care urmează să îl selectați, adăugați detergent, după cum este descris în secțiunea **Detegenti și aditivi din Manualul de utilizare**.

- 1.Porniți alimentarea.
- 2.Rotiți butonul de selectare a programelor la programul dorit; trebuie să treceți prin „Oprire” dacă poziția inițială a indicatorului nu este pe „Oprire”.
- 3.Selectați temperatura de spălare și viteza de centrifugare apăsând butoanele „Temperatură” și respectiv „Centrifugare”.
- 4.Apăsați butonul „Opțiuni” pentru a selecta funcții suplimentare.
- 5.După pornirea programului, afișajul afișează durata programului (ore: minute) și opțiuni de funcții suplimentare, în ordine.

### Selectarea funcțiilor suplimentare

În stadiul de așteptare, apăsați butonul „Opțiuni” pentru a selecta funcția suplimentară pentru programul curent. Selectați o singură funcție pentru fiecare apăsare, iar apoi pictograma corespunzătoare va lumina intermitent. După pornire, programul nu poate fi schimbat.

#### Prespălare

•Selectați funcția pentru efectuarea prespălării, astfel încât să îmbunătățiți efectele de spălare și să eliminați mai bine petele. Această funcție este recomandată pentru rufe cu grad ridicat de murdărie.

Înainte de intrarea apei, detergentul de rufe pudră/lichid poate fi adăugat în compartimentul pentru prespălare, iar detergentul de rufe pudră trebuie adăugat în compartimentul pentru spălare principală.

#### Clătire suplimentară

După setarea funcției de clătire suplimentară, programul rulează din nou procesul de clătire, înainte de a rula balsamul, iar timpul total de funcționare al programului crește corespunzător.

#### Intensiv

Funcția poate fi selectată pentru a prelungi durata de spălare, pentru a potența efectele spălării și pentru a îndepărta mai bine petele.

### Avertisment alimentare cu apă

Dacă robinetul nu este deschis sau presiunea apei este prea mică, ecranul de afișaj va afișa eroarea „F01”.

### Avertisment la evacuare

Dacă conducta este presată, scurgerea nu va fi uniformă. În cazul în care evacuarea nu are loc complet pentru o perioadă lungă de timp, ecranul de afișaj va afișa eroarea „F03”.

### Pictogramă Blocare ușă

După pornirea programului, pictograma Blocare ușă se va aprinde și ușa va fi blocată.

•După finalizarea programului, ușa se deblochează automat. În timpul pauzei, în cazul în care condiția de deschidere a ușii este îndeplinită pe jumătate, ușa se va debloca și indicatorul luminos se va stinge.

•Când indicatorul luminos de blocare a ușii luminează intermitent, ușa nu trebuie deschisă cu forța, pentru a evita vătămrile corporale.

### Funcția Amânare oprire

Funcția Amânare oprire permite funcționarea mașinii în anumite momente ale zilei, de exemplu, noaptea, când energia electrică este mai ieftină.

•Numai în modul de așteptare, acest buton este valabil pentru selectarea timpului de rezervare.

•După selectarea funcției de rezervare, timpul va crește cu 1 oră la fiecare apăsare a butonului de setare a rezervării. Înainte de rezervare, dacă durata programului nu îndeplinește cerința de multiplu de 1h, aceasta va fi finalizată apăsând tasta de setare a rezervării o singură dată, iar apoi timpul crește cu 1h la fiecare apăsare a butonului de rezervare. Dacă este selectată rezervarea, înainte de rularea programului, rezervarea curentă poate fi anulată prin rotirea butonului pentru a selecta alte programe.

•Ora Amânării opririi trebuie să fie mai mare decât durata programului de spălare, pentru că ora Amânării opririi este ora la care se va finaliza programul. De exemplu: dacă durata programului selectat este 02:28, ora Amânării opririi selectată trebuie să fie între 03:00 și 24:00.

•Când procesul de rezervare este operat, pictograma „ora rezervării” va fi activată. Când procesul rezervării este încheiat, pictograma „ora rezervării” se va stinge, în timp ce pictograma „timp rămas” va rămâne aprinsă.

### Favorite

După selectarea programului, setarea fiecărui parametru și pornire, apăsați lung tasta Favorite, timp de 3 secunde, pentru a memora programul selectat, temperatura, viteza de rotație și alte setări relevante, apoi lampa simbolului Favorite va fi aprinsă. În cazul în care lampa Favorite nu este aprinsă, apăsați scurt tasta Favorite; programul va fi comutat la programul memorat ultima dată; între timp, temperatura, viteza de rotație și alți parametri se vor schimba automat în parametrii memorați ultima dată. În acest moment, în cazul în care comutați programul sau apăsați alte taste, panoul va afișa un program și parametri noi, iar lampa simbolului Favorite va fi stinsă.

Când utilizatorul îl folosește pentru prima dată, dacă acesta nu a apăsător niciodată lung tasta Favorite pentru a colecta programe, poate apăsa scurt tasta Favorite, iar programul lenjerie de pat din bumbac și setările sale prestabilite vor fi colectate în mod implicit.

### Funcția Silențioasă

Când mașina este în modul așteptare, pauză sau funcționare, apăsați butoanele „Centrifugare + Favorite” timp de 2 secunde. Afișajul va afișa pictograma de eroare a funcției silențioase. Toate sunetele vor fi dezactivate, cu excepția alaramelor.

Când mașina este în modul silențios, apăsați butoanele „Centrifugare + Favorite” timp de 2 secunde, până când pictograma de eroare a funcției silențioase se va stinge.

Toate sunetele vor fi activate.

### Cântărire automată

Mașina de spălat afișează „-----” după pornire, indicând faptul că aceasta cântărește automat. Aceasta va regla automat durata programului (ore: minute) în funcție de greutatea rufelor.

### Blocare pentru copii

Pentru a crește nivelul de siguranță al copiilor, această mașină este echipată cu funcția Blocare pentru copii. Când începe programul, apăsați „Temperatură + Centrifugare” timp de 2 secunde. Blocare pentru copii se va aprinde, iar apoi va fi setată funcția Blocare pentru copii. Repetați aceeași operație, iar blocarea pentru copii va fi dezactivată.

•Când este setată funcția Blocare pentru copii, toate butoanelefuncționale vor fi ecranate.

•Când opriri aparatul rotind butonul de selectare a programelor la „Oprire”, blocarea pentru copii estedezacti- vată.

•După finalizarea programului, blocarea pentru copiise va dezactiva automat.

### Pentru a începe un program

După ce ați selectat opțiunile dvs. și ați introdus detergentul în dozatorul pentru detergent, porniți robinetul de apă și apăsați butonul „Start/Pauză”. Ecranul va afișa progresul curent al programului cu pictograme de la stânga la dreapta. De asemenea, acesta va afișa și timpul rămas al programului.

### Pentru a anula programul sau a reselecta opțiunile

- 1.Rotiți programul la „Oprire” timp de 3 secunde pentru a opri aparatul.
- 2.Selectați noul program și opțiuni.
- 3.Apăsați butonul „Start/Pauză” pentru a porni aparatul fără a adăuga detergent suplimentar.


### Finalizarea programului


Când programul și-a terminat rulare, va afișa „Finalizat”. Dacă nu este efectuată nicio operație timp de 2 minute, aparatul se va opri automat.

- 1.Rotiți programul pe „Oprire” pentru a opri aparatul;
- 2.Închideți robinetul;
- 3.Deschideți ușa și scoateți rufe spălate;
- 4.Întredeschideți ușa pentru a elimina umezeala din pompă.

### Reîncărcare în proces

Dacă doriți să reîncărcați rufe în timpul procesului de spălare, apăsați butonul „Start/Pauză”.

•Dacă pictograma Reîncărcare  se aprinde, ușa poate fideschisă în timpul procesului, timpul rămas și pictograma Blocare ușă de pe afișaj vor lumina intermitent. Apoi pictograma Blocare ușă se va stinge, iar ușa poate fi deschisă.

•Dacă pictograma Reîncărcare  nu se aprinde și pictogramaBlocare ușă nu luminează intermitent, înseamnă că temperatura curentă depășește 50 sau ați ratat perioada în care era acceptată reîncărcarea în timpul procesului, și anume nu mai este permisă încărcarea rufelor în mașină.

### Instrucțiuni programe

- 1.Programul eco 40-60 poate curăța rufe de bumbac cu grad normal de murdărie, care pot fi spălate la temperaturi de aproximativ 40°C-60°C împreună, în același ciclu, iar acest program este utilizat pentru a evalua conformitatea cu legislația UE în domeniul proiectării ecologice.
- 2.Consumul de energie în mod oprit este de 0,49 W, iar în modul rămas pornit este de 0,49 W.
- 3.Cele mai eficiente programe în ceea ce privește consumul de energie sunt, în general, cele care funcționează la temperaturi mai scăzute și pe o durată mai mare.
- 4.Încărcarea mașinii de spălat de uz casnic până la capacitatea indicatăde producător pentru fiecare program va contribui la economisire de energie și apă.
- 5.Utilizarea corectă a detergentului, balsamurilor și altor aditivi.Nu utilizați o cantitate excesivă de detergent. Acest lucru poate afecta negativ rezultatele spălării.
- 6.Curățarea periodică, inclusiv frecvența optimă, prevenirea formării calcarului și procedura corespunzătoare.
- 7.Zgomotul și conținutul de umiditate rămas sunt influențate de viteza de centrifugare:cu cât este mai mare viteza de centrifugare în faza de centrifugare, cu atât este mai mare zgomotul și cu atât este mai mic conținutul de umiditate rămas.
- 8.Informațiile despre produs și codul QR sunt afișate pe eticheta consumului de energie, iar informațiile despre înregistrarea produsului pot fi obținute prin scanarea codului QR.
- 9.Informații despre programe standard.

Program	Temperatură selectată (°C)	Capacitate nominală (kg)	Temperatură maximă în tambur (°C)	Durată program (h: min)	Consum de energie (kWh/ ciclu)	Consum de apă (litri/ ciclu)	Conținut de umiditate rămas(%)	Viteză maximă atinsă rpm
Eco40-60 încărcătură maximă	7 kg	7	45	3:28	0.69	55	51.00	1400
	8 kg	8	39	3:38	0.76	60	50.00	
	9 kg	9	38	3:48	0.84	72	50.00	
	10 kg	10	39	3:59	0.99	65	49.00	
Eco40-60 jumătate de încărcătură	7 kg	3.5	33	2:42	0.36	40	52.00	1400
	8 kg	4	29	2:48	0.39	45	51.00	
	9 kg	4.5	31	2:54	0.46	53	52.00	
	10 kg	5	36	3:00	0.65	50	51.00	
Eco40-60 un sfert de încărcătură	7 kg	2	24	2:42	0.18	30	55.00	1400
	8 kg	2	26	2:48	0.22	30	53.00	
	9 kg	2.5	26	2:54	0.22	28	52.00	
	10 kg	2.5	25	2:50	0.27	24	51.00	
Bumbac	7 kg	7	19	1:50	0.22	62	55.00	1400
	8 kg	8	18	1:50	0.23	65	55.00	
	9 kg	9	21	2:09	0.21	108	53.00	
	10 kg	10	20	2:09	0.22	115	53.00	
Bumbac	7 kg	7	58	2:40	1.5	62	55.00	1400
	8 kg	8	59	2:40	1.55	65	55.00	
	9 kg	9	55	3:29	1.56	108	53.00	
	10 kg	10	55	3:29	1.56	108	53.00	
RUFES MIXTE	7 kg	3	45	2:18	0.73	48	45.00	1400
	8 kg	4	45	2:18	0.76	50	45.00	
	9 kg	4	45	2:18	0.85	66	45.00	
	10 kg	4	45	2:18	0.85	66	45.00	
Spălare rapidă 15'	7 kg	1	40	0:30	0.32	17	58.00	800
	8 kg	1	40	0:30	0.32	17	58.00	
	9 kg	1	38	0:30	0.33	22	55.00	
	10 kg	1	38	0:30	0.33	22	55.00	
20°C	7 kg	7	19	1:50	0.22	62	55.00	1400
	8 kg	8	18	1:50	0.23	65	55.00	
	9 kg	9	21	1:50	0.19	78	53.00	
	10 kg	10	21	1:50	0.19	78	53.00	

Valorile date pentru alte programe în afara programului eco 40-60 sunt doar orientative.