

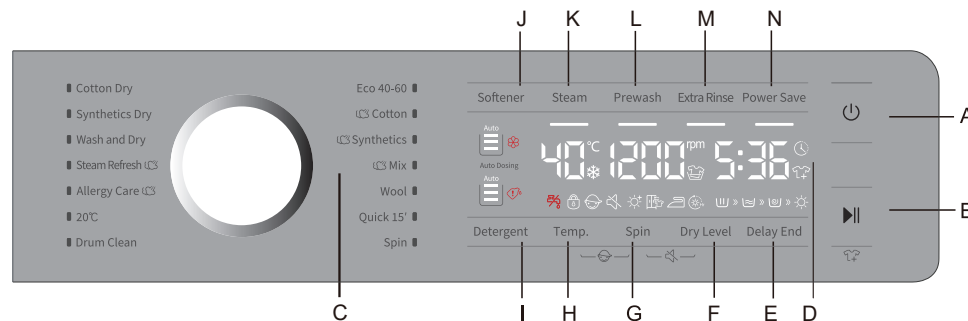
# WDQR1014EVAJMW/WDQR1014EVAJMS/ WDQR1014EVAJMT/WDQR1014EVAJMB

## Korisnički priručnik

# Hisense

Ova je perilica opremljena automatskim zaštitnim funkcijama koje otkrivaju i dijagnosticiraju greške u ranoj fazi te djeluju na odgovarajući način.

- A. Tipka "Uključeno/Isključeno"
- B. Tipka "Start/Pauza"
- C. Odabir programa
- D. Zaslon za prikaz programa i funkcija
- E. Tipka "Delay End"
- F. Tipka "Dry Level"
- G. Tipka "Spin"



- H. Tipka "Temp."
- I. Tipka "Detergent"
- J. Tipka "Softener"
- K. Tipka "Steam"
- L. Tipka "Prewash"
- M. Tipka "Extra Rinse"
- N. Tipka "Power Save"

| Program                                     | Oznake na rublju | Materijal / Stupanj zaprljanja  | Funkcije<br>W - Pranje<br>D - Sušenje<br>WD - Pranje+sušenje<br>S - Centrifuga<br>SD - Centrifuga i sušenje | Maks. kapacitet kg | Maks. brzina centrifuge rpm | Odjeljak deterdženta |        |           |          |                | Funkcije programa |            |             |         |             |                   | Razina sušenja |          |                     |                 |
|---|------------------|---|---|--------------------|-----------------------------|----------------------|--------|-----------|----------|----------------|-------------------|------------|-------------|---------|-------------|-------------------|----------------|----------|---------------------|-----------------|
|   |                  |   |   |                    |                             | Pretpiranje          | Pranje | Omkešivač | Tihi rad | Dječja zaštita | Odgoda početka    | Centrifuga | Temperatura | Sušenje | Pretpiranje | Dodatno ispiranje | Suho za ormar  | Glačanje | Ekstra suho sušenja | Vrijeme sušenja |
| Cotton<br>--20°C, 30°C, 40°C,<br>60°C, 95°C | 40<br>60         | Jako do umjerenom zaprljan pamuk ili posteljina.<br>Za jako zaprljane predmete odaberite "Pretpiranje".   | W   | 10                 | 1400                        | *                    | Da     | *         | *        | *              | *                 | *          | *           | —       | *           | *                 | —              | —        | —                   | —               |
|   |                  |   | WD  | 6                  | 1400                        | *                    | Da     | *         | *        | *              | *                 | *          | *           | *       | *           | *                 | *              | *        | *                   | D               |
| Synthetics<br>--20°C,30°C, 40°C,<br>60°C    | 40<br>60         | Umjerenom zaprljana sintetička, mješavine pamuka.   | W   | 10                 | 1200                        | *                    | Da     | *         | *        | *              | *                 | *          | *           | —       | *           | *                 | —              | —        | —                   | —               |
|   |                  |   | WD  | 6                  | 1400                        | *                    | Da     | *         | *        | *              | *                 | *          | *           | *       | *           | *                 | *              | *        | *                   | D               |
| Wool<br>--20°C,30°C,40°C                    | 30               | Vuna - označena mogućnošću pranja u perilici. (Pogledajte oznaku za pranje pričvršćenu na odjeću).  | W   | 2                  | 600                         | *                    | Da     | *         | *        | *              | *                 | *          | *           | —       | —           | *                 | —              | —        | —                   | —               |
| Quick 15'<br>--20°C,30°C,40°C               | 30               | Pamuk, mješovite tkanine. Odjeća koja se kratko nosila ili je tek kupljena.   | W   | 1                  | 800                         | *                    | Da     | *         | *        | *              | *                 | *          | *           | —       | —           | *                 | —              | —        | —                   | —               |
| Mix<br>--20°C,30°C,40°C                     | 40<br>40         | Mješovito punjenje umjerenom zaprljanih pamučnih i sintetičkih tkanina.   | W   | 5                  | 1400                        | *                    | Da     | *         | *        | *              | *                 | *          | *           | —       | *           | *                 | —              | —        | —                   | —               |
|   |                  |   | WD  | 5                  | 1400                        | *                    | Da     | *         | *        | *              | *                 | *          | *           | *       | *           | *                 | *              | *        | *                   | D               |
| Eco40-60                                    | 30               | Normalno zaprljano pamučno rublje.  | W   | 10                 | 1400                        | *                    | Da     | *         | *        | *              | *                 | *          | —           | —       | —           | —                 | —              | —        | —                   | —               |
|   |                  |   | WD  | 6                  | 1400                        | *                    | Da     | *         | *        | *              | *                 | *          | *           | *       | *           | *                 | *              | *        | *                   | D               |
| Spin  | —                | Odaberite dužinu trajanja i brzinu centrifuge.  | S   | 10                 | 1400                        | —                    | —      | —         | *        | *              | *                 | *          | —           | —       | —           | —                 | —              | —        | —                   | —               |
|   |                  |   | SD  | 6                  | 1400                        | —                    | —      | —         | *        | *              | *                 | *          | *           | —       | *           | —                 | —              | *        | *                   | D               |
| Cotton Dry                                  | —                | Vlažna odjeća od pamuka i lana može se sušiti nakon centrifuge.   | D   | 6                  | /                           | —                    | —      | —         | *        | *              | *                 | —          | —           | *       | —           | —                 | D              | *        | *                   | *               |
| Synthetics Dry                              | —                | Vlažna odjeća od sintetičkih materijala može se sušiti nakon centrifuge.  | D   | 5                  | /                           | —                    | —      | —         | *        | *              | *                 | —          | —           | *       | —           | —                 | D              | *        | *                   | *               |
| Steam Refresh                               | —                | Program prikladan za uklanjanje neugodnih mirisa (poput mirisa dima/roštilja itd.) s odjeće.  | D   | 2                  | /                           | —                    | —      | —         | *        | *              | *                 | —          | —           | *       | —           | —                 | —              | —        | —                   | D               |
| Wash and Dry                                | —                | Za čišćenje normalno zaprljanih predmeta od pamuka koji se mogu prati na 40 ° C ili 60 ° C, zajedno u istom ciklusu, sušenje na način da se odmah mogu pohraniti u ormar. Ovaj se ciklus koristi za procjenu usklađenosti s Eu zakonima o ekološkom dizajnu za pranje i sušenje | WD  | 6                  | 1400                        | *                    | Da     | *         | *        | *              | *                 | *          | —           | —       | —           | —                 | —              | —        | —                   | D               |
| 20°C  | —                | Ovaj program pogodan je za pamučnu odjeću s laganom zaprljanjem, štedi energiju.  | W   | 10                 | 1400                        | *                    | Da     | *         | *        | *              | *                 | *          | —           | —       | *           | *                 | —              | —        | —                   | —               |
|   |                  |   | WD  | 6                  | 1400                        | *                    | Da     | *         | *        | *              | *                 | *          | *           | —       | *           | *                 | *              | *        | *                   | D               |
| Allergy Care<br>40°C,60°C, 95°C             | —                | Program za učinkovito uklanjanje bakterija iz tekstila. Prikladan je za pranje dječje odjeće.   | W   | 4                  | 1400                        | *                    | Da     | *         | *        | *              | *                 | *          | *           | —       | *           | *                 | —              | —        | —                   | —               |
|   |                  |   | WD  | 4                  | 1400                        | *                    | Da     | *         | *        | *              | *                 | *          | *           | *       | *           | *                 | *              | *        | *                   | D               |
| Drum Clean<br>95°C                          | —                | Program za uklanjanje prljavštine i bakterijskih ostataka koji se mogu razmnožavati u stroju nakon korištenja tijekom dužeg vremenskog perioda, posebno kada se redovito koriste program s niskim temperaturama.  | WD  | 0                  | 800                         | —                    | —      | —         | *        | *              | *                 | —          | —           | —       | —           | —                 | —              | —        | —                   | D               |

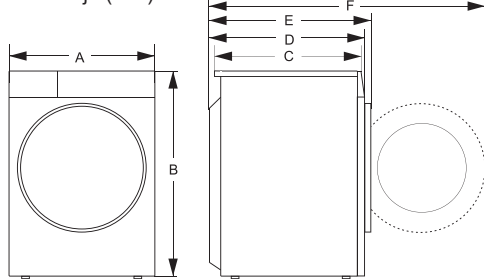
\* : Opције Yes : Potreban deterdžent — : Nije moguće odabrati -- : Temperatura vode koja nije zagrijana D:Zadano

Odaberite odgovarajuću temperature pranja prema uputama na naljepnici za njegu na odjeći jer u suprotnom može doći do oštećenja.

## Specifikacije

| Opis                    | Vrijednost  |
|-------------------------|---|
| Model                   | WDQR1014EVAJM<br>WDQR1014EVAJMS<br>WDQR1014EVAJMT<br>WDQR1014EVAJMB |
| Kapacitet pranja        | 10/6kg  |
| Maks. brzina centrifuge | 1400rpm   |
| Neto težina             | 70kg  |
| Nazivni napon           | 220-240V~   |
| Snaga grijanja          | 1500W   |
| Snaga pranja            | 250W  |
| Snaga sušenja           | 1350W   |
| Snaga centrifuge        | 500W  |

Dimenzije (mm)



| Indeks | Dimenzija (mm) |
|--------|----------------|
| A      | 595            |
| B      | 845            |
| C      | 540            |
| D      | 590            |
| E      | 635            |
| F      | 1120           |

## Dodavanje deterdženta, zatvaranje vrata, izbor programa

Stavite odjeću namjenjenu za pranje u bubanj i zatvorite vrata. Dodajte deterdžent u odgovarajuće odjeljke za vrstu programa koji ćete odabrati na način kako je opisano u odjeljku

**Deterdženti i aditivi u korisničkom priručniku.**

- Uključite napajanje.
- Rotirajte gumb za odabir programa dok ne odaberete željeni program. Morate proći početni položaj "Off", ako ste pomaknuli odabir s početnog položaja možete pokrenuti uređaj.
- Odaberite temperature pranja, brzinu centrifuge i vrijeme odgode tako što ćete pritisnuti gumb "Temp", "Spin" i "Delay".
- Pritisnite gumb "Options"
- Nakon pokretanja programa zaslon prikazuje određenim redoslijedom duljinu programa (sati; minute) i dodatne funkcije.

## Odabir dodatnih funkcija

Dok je uređaj u stanju pripravnosti, pritisnite gumb "Opcije" za odabir dodatne funkcije za trenutni program. Svakim pritiskom odaberite samo jednu funkciju nakon čega će zatreperti odgovarajuća ikona. Nakon pokretanja program se ne može mijenjati.

### Prepranje

- Odaberite funkciju za provođenje prepranja kako biste poboljšali učinke pranja i bolje uklonili mrlje. Ova funkcija je prikladna za odjeću s većim onečišćenjem.
- Prije ulijevanja, deterdžent/prašak mogu biti dodani u spremnik za prepranje, a prašak za pranje mora biti dodan u glavni spremnik za pranje.

### Dodatno ispiranje

Nakon postavljanja funkcije dodatnog ispiranja, program još jednom pokreće postupak ispiranja prije dodavanja omekšivača te se ukupno vrijeme rada programa prema tome povećava.

### Ušteda energije

Indikator uštede energije svijetli nakon odabira funkcije, a lampica će se ugasiti nakon završetka programa. Funkcija uštede energije može se uključiti samo dok je uređaj u stanju pripravnosti, odnosno prije pokretanja programa. Nakon pokretanja programa, funkcija se ne može odabrati. Stvarna temperatura smanjuje se za 5 stupnjeva, a vrijeme trajanja pranja smanjuje se nakon odabira funkcije.

### Para

Koristite ovu funkciju za dezinfekciju rublja na visokim temperaturama ili uklanjanje nabora na rublju.

## Upozorenje – dovod vode

Ako slavina nije otvorena ili je pritisak vode preslab na zaslonu će se pravovremeno prikazati obavijest "F01".

## Upozorenje – odvod vode

Ako se cijev stisne, odvod vode će biti onemogućen. U slučaju da voda ne može protjecati kroz odvod duži vremenski period, na zaslonu će se pojaviti obavijest "F03".

## Zaključavanje vrata

Nakon pokretanja programa zasvijetlit će ikona zaključavanja vrata i vrata će biti zaključana.

Nakon završetka programa vrata će se automatski otključati.

Tijekom pauze, ako se uvjeti za otvaranje vrata mogu ispuniti, vrata će se otključati i lampica će se ugasiti.

U slučaju da lampica indikatora zaključavanja treperi vrata se ne smiju otvarati na silu kako bi se izbjegle osobne ozljede.

## Delay End Function

Funkcija odgode omogućava pokretanje uređaja kad to korisniku odgovara, npr. noću kad je električna energija jeftinija.

- Ovaj gumb se može koristiti isključivo u stanju mirovanja za odabir vremena odgode.
- Nakon odabira funkcije odgode, vrijeme će se povećavati za 1 h pri svakom pritisku gumba za odgodu.
- Prije odabira vremena, ako vrijeme programa ne zadovoljava postavku od 1h, biti će dovršeno jednim pritiskom gumba za odgodu, a zatim se vrijeme povećava za 1 h pri svakom pritisku gumba za odgodu.

Ako je odabrano vrijeme odgode, prije nego što se program pokrene, možete otkazati odgodu rotiranjem gumba za odabir

drugih programa.

- Vrijeme odgode mora biti dulje od trajanja programa jer je vrijeme odgode vrijeme završetka programa. Na primjer: ako je odabrano vrijeme programa 02:28, odabrano vrijeme odgode mora biti između 3:00 i 24:00.
- Ako se odabere kraj odgode i ne pritisne tipka za pokretanje, odgoda se može otkazati okretanjem okretnog gumba prije pokretanja.
- Da biste otkazali vrijeme odgode tijekom programa odgode, trebate isključiti uređaj pritiskom na tipku "On / Off" tijekom 2 sekunde.

## Tih rad

Kada je uređaj u stanju mirovanja, pauze ili rada, pritisnite tipke „Spin+Favorite“ na 2 sekunde nakon čega će se na zaslonu prikazati ikona tihog rada. Isključit će se svi zvukovi, osim alarma. Kad je uređaj u stanju tihog rada, pritisnite „Spin+Favorite“ na 2 sekunde nakon čega će se lampica ikone ugasiti. Zvukovi će opet biti aktivirani.

## Sigurnosna blokada za djecu

Kako bi se osigurala zaštita djece ovaj uređaj je opremljen funkcijom Sigurnosne blokade za djecu.

- Kad se program pokrene pritisnite tipku "Temp. + Spin" na dvije sekunde. Ikona Child lock će zasvijetliti što označava da je sigurnosna blokada postavljena.
- Kako biste ugасili ovu funkciju ponovite isti postupak.
- Nakon postavljanja sigurnosne blokade sve funkcijske tipke su zaštićene.
- Kad isključujete uređaj okretanjem gumba za odabir programa, sigurnosna blokada se isključuje.
- Nakon završetka programa sigurnosna blokada za djecu se automatski isključuje

## Pokretanje programa

Nakon odabira programa i stavljanja deterdženta u spremnik za deterdžent, otvorite dovod vode i pritisnite tipku "Start/Pauza". Na zaslonu će biti prikazano trenutno stanje programa s ikonama s lijevo na desno. Također prikazuje preostalo vrijeme programa.

## Prekid programa i ponovni odabir

- Okrenite program na "Off" na 3 sekunde da biste isključili uređaj.
- Odaberite novi program i funkcije.
- Pritisnite gumb "Start/Pauza" da biste uključili uređaj bez dodavanja dodatnog deterdženta.

## Završetak programa

Kad perilica završi s radom, na zaslonu će se prikazati "End". Ako u roku 2 minute ne bude poduzeta nikakva radnja, uređaj će se automatski isključiti.

- Okrenite program na "Off" da biste isključili uređaj;
- Zatvorite dovod vode;
- Otvorite vrata i izvadite opranu odjeću;
- Lagano otvorite vrata kako bi se uklonila vlaga iz pumpe.

## Dodavanje rublja

Ako želite dodati odjeću tijekom ciklusa pranja, pritisnite gumb "Start/Pauza". Ako se vrata mogu otvoriti, preostalo vrijeme i ikona zaključavanja vrata će treperiti na zaslonu. Tada će se ikona zaključavanja vrata ugасiti i vrata se mogu otvoriti.

- Ako ikona zaključavanja vrata ne treperi to znači da je trenutna temperatura visa od 50°C ili je isteklo vrijeme za ponovno punjenje nakon čega više nije dopušteno dodavanje odjeće u uređaj.

## Automatsko vaganje

Perilica nakon pokretanja prikazuje „- - -“, što znači da automatski važe rublje. Trajanje programa (sati; minute) automatski će se prilagoditi težini odjeće

## Sušenje

Pritisnite gumb "Razina sušenja" za odabir vremena sušenja i dodatne funkcije. Kad su odabrane funkcije Glačanje, Spremno za ormar i Ekstra suho, zasvijetlit će odgovarajuća ikona, a preostalo vrijeme trajanja programa prikazat će se na zaslonu. Kad je odabrana funkcija (Time dry) zasvijetlit će ikona Time dry. Perilica može osjetiti težinu odjeće kako bi automatski podesila vrijeme sušenja.

- Prije sušenja provjerite može li se odjeća sušiti (pogledajte tablicu programa kako biste potvrdili vrstu odjeće koja se može sušiti.
- Prije početka sušenja provjerite je li slavina otvorena.
- Prije odvojenog sušenja, molimo izvadite centrifugiranu odjeću iz bubnja te ju istresite prije nego što ju vratite u bubanj.
- Kad se suši mala količina odjeće ili lagana odjeća, vrijeme sušenja može biti kraće od podešenog vremena.
- Ako je potrebno osušiti odjeću koja zahtijeva za ručno pranje, prije sušenja odaberite centrifuge s većim brojem okretaja prema tipu odjevnog predmeta. Preporuča se odabrati "Spin+Dry level"
- Na kraju ciklusa sušenja, perilica će raditi u skladu s određenim ritmom kako bi se odjeća manje gužvala.
- Sušenje premokrog i natopljenog pamuka na zidnim pričvršćivačima može smanjiti učinak sušenja. Preporučljivo je sušiti odjeću nakon što ju ručno rastresemo.
- Velika količina odjeće može utjecati na sušenje, dok pretjerano sušenje može izazvati gužvanje odjeće. Za odjeću od sintetičkih vlakana poput košulja itd., odaberite funkciju Glačanje.
- Sušenje odjeće različitih materijala može utjecati na sušenje. Preporučamo da razvrstate odjeću prije sušenja.
- U slučaju da dođe do kvara na sušilici, molimo pogledajte sadržaj odjeljka Kvar sušilice.

Funk. Glačalo posjeduje učinak lakšeg glačanja nakon sušenja odjeće. [Suho za ormar] Funkcija posjeduje učinak da se odjeća može nositi odmah nakon sušenja. [Ekstra suho] Funkcija posjeduje učinak da se odjeća može pohraniti odmah nakon sušenja.

[Vrijeme sušenja] odnosi se na sušenje odjeće određeno vrijeme.

Kad pritisnete tipku "Razina sušenja" možete odabrati 6 vrsta sušenja, uključujući 30 minuta, 1 sat, 1,5 sat, 2 sata, 3 sata i 4 sata. Molimo da odaberete razumno vrijeme sušenja odjeće.

U suprotnom se odjeća neće potpuno osušiti ako je vrijeme sušenja prekratko.

### Napomena:













**Mokra odjeća s koje još kaplje voda nije prikladna za sušenje te može dovesti do aktivacije alarma sušilice!**

## Tablica sušenja




























U ovoj se tablici procjenjuje vrijeme sušenja odjeće različite težine, a stvarno vrijeme sušenja razlikuje se od vrste i težine odjeće.

| Težina odjeće (kg) | Procijenjeno vrijeme sušenja (min) |          |                    |
|--------------------|------------------------------------|----------|--------------------|
|                    | Spremno za nošenje                 | Glačanje | Spremno za pohranu |
| <1.5               | 60-90                              | 40-70    | 80-110             |
| 1.5-3              | 100-140                            | 80-120   | 120-160            |
| 3-4.5              | 150-190                            | 150-170  | 190-210            |
| 4.5-6              | 210-250                            | 190-230  | 230-270            |

## Procjena težine

|   |   |   |
|---|---|---|
|  <b>Donje rublje</b><br>(oko 50g pamuka) |  <b>Donje rublje dugih rukava</b><br>(oko 150g pamuka) |  <b>Ručnik</b><br>(oko 300g pamuka)        |
|  <b>Čarape</b><br>(oko 50g pamuka)       |  <b>Suknja</b><br>(oko 400g kem. vlakana)              |  <b>Pidžama (set)</b><br>(oko 500g pamuka) |
|  <b>Ručnik</b><br>(oko 70g pamuka)       |  <b>Majica</b><br>(oko 200g mješovitog)                |  <b>Plahla</b><br>(oko 500g pamuka)        |
|  <b>Traper</b><br>(oko 800g pamuka)      |  <b>Vunena vesta</b><br>(oko 400g vune)                |  <b>Jakna</b><br>(oko 800g pamuka)         |

## Tablica za njegu tkanina




|   |   |   |  |
|---|---|---|--|
|    | Otporan materijal   |    | Nije dozvoljeno glačanje   |
|    | Osjetljiva tkanina  |    | Potrebno je parno glačalo  |
|    | Predmet se može prati na 95 °C                                      |    | Potrebno postavljanje tkanine  |
|  | Predmet se može prati na 60 °C                                      |  | Do not wring dry or dewater  |
|  | Predmet se može prati na 40 °C                                      |  | Kemijsko čišćenje zabranjeno   |
|  | Predmet se može prati na 30 °C                                      |  | Ocijediti, sušiti na ravnoj podlozi.   |
|  | Samo ručno pranje   |  | Sušiti mokrim vješanjem  |
|  | Nije dozvoljeno pranje  |  | Sušiti na užetu  |
|  | Dozvoljeno izbjeljivanje u hladnoj vodi                             |  | Sušiti u sušilici na norm. temp.   |
|  | Nije dozvoljeno izbjeljivanje                                       |  | Sušiti u sušilici na niskoj temp.  |
|  | Glačanje pri temperature do 100 °C                                  |  | Zabranjeno sušenje u sušilici  |
|  | Glačanje pri temperature do 150 °C                                  |  | Sušiti na vješalici za odjeću  |
|  | Glačanje pri temperature do 200 °C                                  |  | Čišćenje perkloroetilenom, specijalnim benzinima, čistim alkoholom ili R113. |
|  | Kemijsko čišćenje specijalnim benzinima, čistim alkoholom ili R113. |   |  |

## Nije za pranje • sušenje/odjeća koja nije za sušenje

### Odjeća koja se ne može prati ni sušiti

|   |   |  |
|---|---|--|
|  Proizvodi od kože i krzna<br>(Može doći do deformacije)                   |  Rajon i njegovi miješani proizvodi (može doći do promjene boje ili deformacije)   |  Veliki gumeni jastuci karbamatom na pozadini<br>(Može doći do oštećenja ili kvara)                             |
|  Šeširi od tvrdog materijala<br>(Oštećenje će uređaj i uzrokovati kvarove) |  Jastučnice, jastuci, predmeti s pamučnom vatom, pjenu i drugim spužvastim materijalima, pokrivač tepiha<br>(Može doći do oštećenja ili kvara) | Drugi:<br>Naborana ili reljefna odjeća;<br>krep tkanine;<br>Odjeća koja se lako deformira (odijela, jakne, kravate i haljine, itd.);<br>Odjeća na kojoj se lako stvaraju muce (baršun, baršunasto) |

### Odjeća koja nije namijenjena za sušenje

|   |   |  |   |
|---|---|--|---|
|  Odjeća označena znakovima<br>(Odjeća može biti oštećena)                |  Vunena odjeća<br>Može doći do skupljanja i gubitka tkanine |  Hulahopke, čarape<br>(Može doći do oštećenja ili deformacije)   |  Dimenzije odjeće |
|  Jastuci ili odjeća s krznom<br>(Može dovesti do kvara ili oštećenja.) |  Poplun<br>(Može dovesti do kvara ili oštećenja)           |  Odjeća s čipkom i vezom, sintetička vlakna (vrlo fina vlakna)<br>Može uzrokovati oštećenje, deformaciju. |  Svila           |

Ako se koristi za sušenje jastuka i odjeće s krznom može dovesti do začepljenja odvodnih cijevi.

### Napomena:

- ◇ Nije namijenjena za pranje: odjeća za sušenje/odjeća koja nije namijenjena za sušenje, nije ograničeno na odjeću iz tablice.
- ◇ Mokra odjeća s koje još kaplje voda nije prikladna za sušenje te može dovesti do aktivacije alarma sušilice!

| Pojava kvara |  | Preporučena metoda uklanjanja kvara   |
|--------------|--|---|
| Dry fault    | <b>Perilica rublja ne provodi proces sušenja</b> | <ul style="list-style-type: none"> <li>◇ Provjerite jeste li postavili uređaj na program sušenja.</li> <li>◇ Provjerite jeste li otvorili dovod vode.</li> <li>◇ Provjerite jesu li vrata dobro zatvorena.</li> <li>◇ Provjerite jeste li stavili preveliku količinu odjeće (pogledajte tablicu programa i provjerite odgovarajući kapacitet)</li> </ul>  |
|              | <b>Rublje nije zadovoljavajuće osušeno</b>       | <ul style="list-style-type: none"> <li>◇ Provjerite jeste li stavili preveliku količinu odjeće, to može uzrokovati nedovoljno osušeno rublje i nabore na odjeći. Odvojite odjeću u bubnju na dva dijela za odvojeno sušenje.</li> <li>◇ Provjerite jeste li stavili odjeću koju nije lako sušiti (poput debljeg pamuka, itd.) s odjećom koja se lako suši (poput sintetike itd.). Molimo odvojeno osušite odjeću različitih materijala ili je ponovno osušite.</li> </ul> |
|              | <b>Postupak sušenja traje jako dugo</b>          | <ul style="list-style-type: none"> <li>◇ Provjerite jeste li stavili preveliku količinu odjeće (pogledajte tablicu programa i provjerite odgovarajući kapacitet), izvadite dio odjeće kako i se ponovno osušila.</li> <li>◇ Odjeća sadrži preveliku količinu vode (pogledajte postupak u uputama).</li> <li>◇ Veća količina deblje odjeće (traper itd.).</li> </ul>   |

## Upute za programe

1. Program Eco 40-60 može očistiti normalno zaprljano pamučno rublje koje se može prati na 40 °C ili 60 °C, zajedno u istom ciklusu. Ovaj program se koristi za procjenu usklađenosti s EU zakonima o ekološkom dizajnu.
2. Potrošnja energije kad je uređaj isključen je 0,49W, a u načinu mirovanja je 0,49 W.
3. Najučinkovitiji programi u pogledu potrošnje energije su oni koji se izvode na nižim temperaturama i kojima je vremenski ciklus pranja duži.
4. Punjenje perilice rublja do kapaciteta koji je proizvođač odredio za pojedine programe pridonijet će uštedi energije i vode.
5. Pravilna uporaba deterdženta, omekšivača i ostalih aditiva. Nemojte dodavati preveliku količinu deterdženta jer to može negativno utjecati na rezultate pranja.
6. Periodično čišćenje, uključujući optimalnu učestalost, prevencija stvaranja kamenca i postupak čišćenja.
7. Na buku i količinu preostale vlage utječe brzina centrifuge: što je veća brzina centrifuge, to je veća buka te se smanjuje postotak vlage.
8. Podaci o proizvodu i QR kodu nalaze se na naljepnici o potrošnji energije. Podaci o registraciji proizvoda vidljivi su skeniranjem QR koda.
9. Informacije o standardnim programima.
10. Ciklus pranja i sušenja može očistiti normalno zaprljano pamučno rublje koje se može prati na na 40 °C ili 60 °C, zajedno u istom ciklusu te ga osušiti na način da se može odmah spremirati u ormar. Ovaj program se koristi za ocjenu usklađenosti s EU zakonima o ekološkom dizajnu.

## WDQR1014EVAJMW/WDQR1014EVAJMS/WDQR1014EVAJMT/WDQR1014EVAJMB

| Program                            | Odabrana temperatura (°C) | Kapacitet (kg) | Maks. temp. u bubnju (°C) | Trajanje programa (h:min) | Potrošnja energije (kWh/cycle) | Potrošnja vode (litres/cycle) | Preostali postotak vlage (%) | Maks. Brzina centrifuge rpm |
|------------------------------------|---------------------------|----------------|---------------------------|---------------------------|--------------------------------|-------------------------------|------------------------------|-----------------------------|
| Eco 40-60 Cijelo punjenje          | —                         | 10             | 43                        | 3:59                      | 1.01                           | 55                            | 54.00                        | 1400                        |
| Eco 40-60 Pola punjenja            | —                         | 5              | 37                        | 3:00                      | 0.64                           | 40                            | 53.70                        | 1400                        |
| Eco 40-60 ¼ punjenja               | —                         | 2.5            | 25                        | 3:00                      | 0.25                           | 20                            | 53.40                        | 1400                        |
| Pranje i sušenje – cijelo punjenje | —                         | 6              | 37                        | 7:53                      | 4.48                           | 108                           | 1.20                         | 1400                        |
| Pranje i sušenje – pola punjenja   | —                         | 3              | 36                        | 7:53                      | 2.55                           | 58                            | -0.90                        | 1400                        |
| Pamuk                              | 20                        | 10             | 20                        | 2:09                      | 0.22                           | 115                           | 51.00                        | 1400                        |
| Pamuk                              | 60                        | 10             | 55                        | 3:29                      | 1.56                           | 108                           | 51.00                        | 1400                        |
| Mješovito                          | 40                        | 4              | 45                        | 2:18                      | 0.85                           | 69                            | 45.00                        | 1400                        |
| Brzo 15'                           | 40                        | 1              | 38                        | 0:30                      | 0.33                           | 22                            | 55.00                        | 800                         |
| 20°C                               | 20                        | 10             | 20                        | 1:50                      | 0.20                           | 85                            | 51.00                        | 1400                        |

Vrijednosti dane za programe koji nisu eco 40-60 programi samo su indikativne.