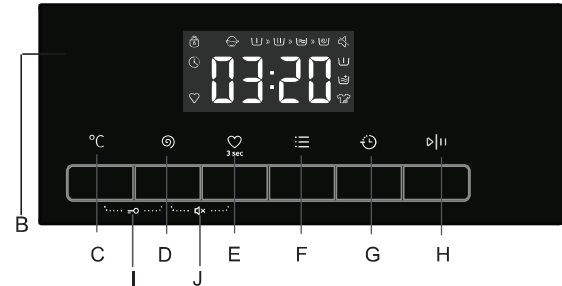
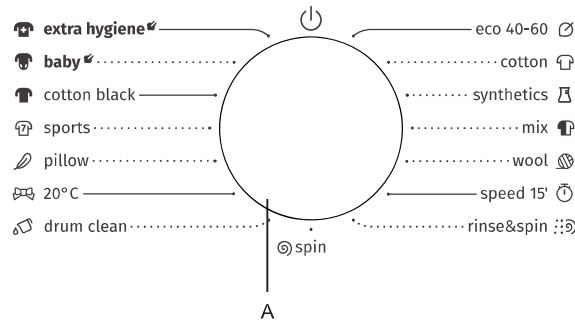


Manual i Shpejtë i Përdoruesit

gorenje

Kjo tharëse rrodele vjen me funksione automatike të sigurisë të cilat janë gjendje të zbulojnë dhe diagnostikojnë problemet sapo ato shfaqen duke vepruar në përputhje me situatën e krijuar.

- A. Përzgjedhësi i programit
- B. Dritarja e shfaqjes së statusit të programit dhe funksionit
- C. Butoni "temp." °C
- D. Butoni "centrifugë" ⌚



- E. Butoni "Favoritet"
- F. Butoni "opsionet"
- G. Butoni "fundi i vonësës"
- H. Butoni "fillo/pauzë"
- I. Unksioni i kyçjes për
- J. Fëmijë Funksioni i heshtjes

Programi	Etiketa e kujdesit	Materiali/Niveli i Ndotjes Sigurohuni që të zgjidhni temperaturën e larjes sipas udhëzimeve të etiketës së kujdesit.	Ngarkesa maks. e Larjes kg	Sirtari i detergjentit			Funksionet e programit të larjes							Shpejtësia maks. e rrotullimit rrotullime për minute
				Paralarje	Kryesore ishte	Zbutës	Fundi i Vonësës	Paralarje	Shpëlarje shtesë	Koha e parazgjed bur e shpëlarjes	Intensiv	Rrotullim	Temp.	
Cotton --,20°C, 30°C, 40°C, 60°C, 90°C		Pambuk, ose material lino shumë i ndotur dhe mesatarisht i ndotur. Për rroba shumë të ndotura, zgjidhni funksionin "Paralarje".	8/9	*	Yes	*	*	*	*	3	*	*	*	1400
Synthetics --,20°C, 30°C, 40°C, 60°C		Sintetikë mesatarisht të ndotur, pëlhura pambuku të përziera.	8/9	*	Yes	*	*	*	*	3	*	*	*	1400
Extra Hygiene(2) 40°C, 60°C		Largoni alergjenët si pjalmi, marimangat dhe parazitët me avull me temperaturë të lartë. I përshtatshëm për pëlhura që janë rezistente ndaj temperaturave të larta dhe që nuk zbehen lehtë.	2	*	Yes	*	*	*	*	4	*	*	*	1400
Eco40-60 (1)	—	Rrobat e pambukut të ndotura normalisht.	8/9	—	Yes	—	*	—	—	1	—	*	—	1400
Wool --,20°C, 30°C, 40°C		Lesh që lahet në makinë larëse. (Referojuni etiketës së larjes të ngjitur në veshje).	2	—	Yes	*	*	—	*	2	—	*	*	600
Baby(2) 40°C, 60°C, 90°C		Sterilizimi me avull me temperaturë të lartë është i përshtatshëm për rrobat e bebeve, të brendshmet etj.	2	*	Yes	*	*	*	*	3	*	*	*	1400
Cotton Black --,20°C, 30°C, 40°C, 60°C	—	Tekstile të errëta dhe tekstile të errëta me kujdes të lehtë prej pambuku.	4	*	Yes	*	*	*	*	2	*	*	*	1000
Speed 15' --,20°C, 30°C, 40°C		Pambuk, pëlhura të përziera. Rroba të veshura për pak kohë ose të sapo blera.	1	—	Yes	*	*	—	*	1	—	*	*	800
Mix --,20°C, 30°C, 40°C		Ngarkesa të përziera prej pambuku dhe pëlhurash sintetike mesatarisht të ndotura.	4	*	Yes	*	*	*	*	2	*	*	*	1400
Sports --,20°C, 30°C, 40°C		Veshje sportive dhe veshje të rastësishme të bëra nga pëlhura mikrofibër.	2	*	Yes	*	*	*	*	2	*	*	*	1000
Pillow --,20°C, 30°C, 40°C		Artikuj që lahen në makinë të mbushura me fibra sintetike, të tilla si jastëkë, ngushëllues dhe ngushëllues; gjithashtu të përshtatshëm për artikuj të mbushur me pupla.	2	—	Yes	*	*	—	*	2	—	*	*	600
20°C	—	Ky program është i përshtatshëm për rroba pambuku me pak njolla, duke garantuar kursim të energjisë.	8/9	*	Yes	*	*	*	*	2	*	*	—	1400
Drum Clean 90°C	—	Program për eliminimin e papastërtive dhe mbetjeve bakteriale që mund të riprodhohen në makinën larëse pas një perudhe përdorimi, veçanërisht kur përdoren rregullisht larjet me temperaturë të ulët.	—	—	Yes	—	*	—	—	1	—	—	—	800
Rinse&Spin	—	Ky program është i paracaktuar në dy shpëlarje dhe centrifugën.	8/9	—	—	*	*	—	*	2	—	*	—	1400
Spin	—	Zgjidhni manualisht kohëzgjatjen dhe shpejtësinë e rrotullimit.	8/9	—	—	—	*	—	—	0	—	*	—	1400

* : Funksionet fakultative Po: Kërkohe Detergjent — : Nuk mund të përzgjidhet -- : Temperatura e ujit të pangrohur

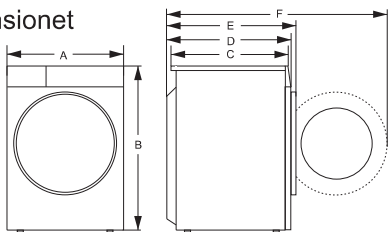
(1) Procedura e testit të performancës së larjes është: Eco 40-60.

(2) Si avulli alergjik ashtu edhe kujdesi për avullin e foshnjës janë të përshtatshëm për sterilizimin e rrobave që nuk zbehen, kur shihni mjegull uji në derën e xhamit, ju lutemi mos i vendosni duart mbi xhamin e derës ose mos e hapni shpërndarësin për të parandaluar djegjet.

Specifications

Description	Value	
Nr Modeli/Nr. Artikulli	WNHP184AS	WNHP194BS
Kapaciteti i lavatazhit	8,0/9,0kg	
Shpejtësia e rrotullimit maks.	1400rpm	
Pesha Neto	58kg	
Tensioni nominal	220-240V~	
Fuqia Ngrohëse	1500W	
Fuqia Larëse	300W	

Dimensionet



Indeksi	Dimensioni (mm)
A	595
B	845
C	460
D	510
E	540
F	1000

Shtoni ilaçin e rrobave (detergjentin), mbyllni derën dhe pëcaktoni programin

Ngarkoni veshjet që do të lahen në kazanin e lavatriçes dhe mbyllni derën. Shtoni ilaçin e rrobave në sirtarin përkatës për llojin e programit që duhet zgjedhur, Shtoni ilaçin e rrobave në sirtarin përkatës për llojin e programit që duhet zgjedhur, Shtoni ilaçin e rrobave siç përshkruhet në seksionin **Detergjenti dhe shtuesit të Manualit të Operacionit të Përdoruesit**.

- Ndizeni çelësin e pajisjes.
- Lëvizni butonin e përzgjedhjes së programit në programin e kërkuar, "off" duhet të kalojë, nëse pozicioni fillestar i treguesit nuk është "off", dhe filloni punën.
- Zgjidhni temperaturën e larjes, shpejtësinë e rrotullimit duke shtypur butonat "temp", "rrotullim".
- Shtypni butonin "opsione" për të zgjedhur funksione shtesë.
- Pas nisjes së programit, dritarja e ekranit tregon kohëzgjatjen e programit (orë: minuta) dhe opsionet e funksioneve shtesë në sekuençë.

Zgjedhja e funksioneve shtesë

Në gjendje pritje/pauze, shtypni butonin "opsione" për të zgjedhur një funksion shtesë për programin aktual. Zgjidhni vetëm një funksion për çdo shtypje dhe më pas do të shihet pulsimi i ikonës përkatëse, as nisjes së punës, programi i përcaktuar nuk mund të ndryshohet.

Para-larja

Zgjidhni funksionin e paralarjes për të përmirësuar efektet e larjes dhe për të hequr më mirë njollat. Ky funksion është i përshtatshëm për rroba shumë të ndotura.

Përpara futjes së ujit, në sirtarin e paralarjes mund të shtohet detergjenti i rrobave/pluhuri larës, dhe në sirtarin kryesor të larjes duhet të shtohet ilaçi i rrobave.

Shpërlarje shtesë

Pas konfigurimit të funksionit të shpërlarjes shtesë, programi kryen edhe një herë procesin e shpërlarjes përpara se të kalojë tek procesi i lëshimit të zbutësit të rrobave, dhe koha e përgjithshme që nevojitet për kryerjen e ciklit të plotë të programit të përzgjedhur rritet në varësi të rrethanave.

Përforciojnë

Ky funksion mund të zgjedhë të zgjasë kohën e larjes, të përmirësojë efektin e larjes dhe të heqë më mirë njollat.

Alarm i ujit në hyrje

Nëse rubineti i ujit është i mbyllur/jo i hapur, ose kur uji ka shumë pak presion, ekrani do të shfaqë "F01" për të dhënë alarmin.

Alarm i shkarkimit

Nëse tubi shtypet, procesi i shkarkimit do të ketë problem/nuk do të kryhet në rregull. Në rast se shkarkimi i plotë nuk bëhet i mundur për një kohë të gjatë, ekrani do të shfaqë "F03" për të dhënë alarmin.

Ikona e bllokimit të derës

Me aktivizimin e programit, do të ndizet ikona e bllokimit të derës dhe dera do të bllokohet.

Me përfundimin e programit, dera e bllokuar zhblokohet automatikisht. Gjatë pauzës, nëse kushtet për hapjen së derës mund të përbushen përgjyrmë, dera e bllokuar do të hapet dhe drita treguese e saj do të fiket.

Kur drita e indikatorit të bllokimit të derës pulson duke lëshuar dritë, kjo e fundit nuk duhet të hapet forcërisht për të shmangur lëndimin personal.

Funksioni i Përfundimit të Vonesës

Funksioni i Përfundimit të Vonesës bën të mundur funksionimin e makinës larëse sipas nevojave të konsumatorëve, për shembull, natën kur energjia elektrike kushton më lirë.

Ky buton është i vlefshëm për zgjedhjen e orarit të prenotimit vetëm në modalitetin e pritjes/pauzës.
 • Pas zgjedhjes së funksionit të rezervimit, do të kemi rritje me 1 orë të kohës së punës, sa herë që shtypet butoni i rezervimit.
 Para rezervimit, nëse koha e programit nuk plotëson shumëfishin integral të 1 orë, programi do të përfundojë i plotë me shtypjen e butonit të rezervimit për herë të parë, dhe më pas pritet që koha të rritet me 1 orë here që shtypet butoni i rezervimit. Nëse zgjidhet opsioni i rezervimit, përpara nisjes së programit, rezervimi aktual mund të anulohet duke lëvizur butonin për të zgjedhur programe të tjera.

• Koha e vonesës duhet të jetë më e gjatë se kohëzgjatja e programit të larjes pasi koha e vonesës është koha e përfundimit të programit. Për shembull: nëse koha e zgjedhur e programit është 02:28, koha e përzgjedhur e vonesës duhet të jetë ndërmjet orës 03:00 dhe 24:00.

• Me vënien në përdorim të procesit të rezervimit, ikona e "kohës së rezervimit" do të aktivizohet/hapet. Me kompletimin e procesit të rezervimit, ikona e "kohës së rezervimit" do të fiket.

Preferuar

Ju lutemi zgjidhni programin dhe vendosni parametra të ndryshëm dhe niseni, shtypni dhe mbani butonin e preferuar për 3 sekonda për të memorizuar programin e zgjedhur, temperaturën, shpejtësinë dhe cilësimet e tjera të lidhura, dhe drita e simbolit të preferuar do të ndizet. Kur drita e preferuar nuk është e ndezur, shtypni shkurt butonin e preferuar, programi do të kalojë në programin e fundit të memorizuar; në të njëjtën kohë, parametrat si temperatura dhe shpejtësia do të ndryshojnë automatikisht në parametrat e fundit të memorizuar. Në këtë pikë, nëse ndërtoni programe ose shtypni butona të tjerë, paneli do të shfaqë një program dhe parametra të rinj dhe drita e simbolit të tastit të preferuar do të fiket.
 Kur përdoruesi e përdor për herë të parë, nëse nuk e shtyp gjatë butonin e preferuar të programet e preferuara, ai mund të shtyp shkurt butonin e preferuar dhe programet e pamkukur dhe liri dhe cilësimet e tyre të paracaktuar do të preferohen si parazgjedhje.

Funksioni i heshtjes

Kur pajisja është në gjendje pritjeje, pauzë ose funksionimi, shtypni gjatë butonin "Rotate+ Favorite" për 2 sekonda, ekrani do të shfaqë ikonën e dështimit të funksionit të heshtjes. Të gjithë tingujt kumbues do të fiken përveç alarmeve.
 Kur pajisja është në heshtje, shtypni dhe mbani butonin "Rotate+ Favorite" për 2 sekonda derisa ikona e funksionit të heshtjes të fiket. Të gjitha zhurmat do të aktivizohen.

Peshimi automatik

Makina larëse shfaq "----" pas nisjes së punës, duke treguar që po bën peshim automatik. Do të rregullojë kohëzgjatjen e programit (orë: minuta) automatikisht sipas peshës që kanë rrobat.

Bllokimi për Fëmijët

Për sigurinë e fëmijëve, kjo makinë larëse vjen e pajisur me funksionin Bllokim për Fëmijët.

Sapo programi të nisë nga puna, shtypni butonin "temp. + rrotullim" për 2 sekonda. Më pas vendoset Bllokim për Fëmijët. Përsëritimi të njëjtin veprim, dhe Bllokimi për Fëmijët do të zhblokohet.

- Të gjithë butonat e funksionit do të mbrohen me konfigurimin e funksionit Bllokimit për Fëmijët.
- Me fikjen e makinës larëse duke rrotulluar butonin e programit të përzgjedhjes në "Off", do të zhblokohet bllokimi për fëmijët.
- Pas përfundimit të programit larës do të zhblokohet edhe funksioni bllokimi për fëmijët.

Për nisjen e programit larës

Pasi të bëni zgjedhjen e opsioneve tuaja dhe të keni vendosur ilaçin e rrobave me shpërndarësin e detergjentit, hapni rubinetin e ujit dhe shtypni butonin "fillo/pauze". Ekranin do të shfaqë ecurinë aktuale të programit me ikona nga e majta në të djathtë. Në të njëjtën kohë tregon edhe kohën e mbetur të programit larës.

Për të Anuluar Programin ose Për të Ri-zgjedhur Opsionet

- Rrotulloni programin në "Mbyll" për 3 sekonda për të fikur makinën larëse.
- Zgjidhni programin e ri dhe opsionet.
- Shtypni butonin "fillo/pauze" për të aktivizuar makinën larëse pa futur detergjente shtesë.

Përfundimi i Programit

Sapo programi të përfundojë punën e tij, në ekran do të shfaqet "Fund". Nëse për 2 minuta nuk kryhet asnjë veprim, makina larëse do të mbyllet automatikisht.

- Rrotulloni programin në "Off" për të fikur makinën larëse;
- Mbylleni rubinetin;
- Hapni derën dhe nxirri rrobat e lara;
- Hapni lehtë derën për të hequr lagështinë në pompë.

Udhëzimet e Programit

- Programi eko 40-60 mund të lajë rrobat e ndotura të pamkukur në të njëjtin cikël. Këto rroba zakonisht deklarohen se mund të lahen midis 40°C dhe 60°C. Ky program përdoret për të vlerësuar pajtueshmërinë me rregulloret e BE-së për eko-dizajnin.
- Konsumi i energjisë në modalitetin jashtë funksionit është 0,49W, dhe modaliteti I aktivizuar është 0,49W.
- Programet më efikase për konsumin e energjisë janë kryesisht ato që funksionojnë në temperatura më të ulëta dhe kohëzgjatje më të madhe.
- Ngarkimi i makinës larëse shtëpiake ose larësit-thatësit të shtëpisë deri në kapacitetin e treguar nga prodhuesi për programet përkatëse do të kontribuojë në kursimin e energjisë dhe ujit.
- Përdorimi i saktë i detergjentit, zbutësve të rrobave dhe shtuesve të tjerë. Mos përdorni sasi të tepruar detergjenti. Kjo mund të japë rezultate jo të mira larje.
- Pastrimi periodik, që përfshin frekuencën optimale dhe parandalimin dhe procedurën anti-kalkare.
- Zhurma dhe përmbajtja e lagështisë së mbetur ndikohen nga niveli më i lartë i zhurmës dhe niveli më i ulët i përmbajtjes së lagështisë së mbetur.
- Informacione mbi produktin, etiketimi i konsumit të energjisë dhe informacioni i regjistrimit të produktit mund të përftohet duke skanuar kodin QR.
- Informacion mbi programet standarde

Programi		Temperatura e Zgjedhur	Kapaciteti i vlerësuar (kg)	Temperatura maksimale në kazan	Kohëzgjatja e programit (orë: min)	Konsumi i energjisë (kWh/cikël)	Konsumi i ujit (litra/cikël)	Përmbajtja e lagështisë së mbetur (%)	Shpejtësia maksimale e arritur në rrotullime për minute
Eco 40-60 teljes tëlës	8 kg	—	8	36	3:26	0.780	55.0	52.50	1400
	9 kg	—	9	43	3:48	1.069	46.0	52.50	1400
Eco 40-60 fél tëlës	8 kg	—	4	29	2:48	0.370	40.0	52.50	1400
	9 kg	—	4.5	34	2:54	0.454	36.0	52.50	1400
Eco 40-60 1/4 tëlës	8 kg	—	2	26	2:48	0.220	30.0	52.50	1400
	9 kg	—	2.5	24	2:54	0.218	30.0	53.50	1400
20°C	8 kg	20	8	20	1:50	0.240	68.0	55.00	1400
	9 kg	20	9	20	1:50	0.170	60.0	54.00	1400
Cotton	8 kg	60	8	57	3:49	1.220	68.0	55.00	1400
	9 kg	60	9	56	3:49	1.550	85.0	54.00	1400
Mix	8 kg	40	4	40	1:58	0.800	65.0	55.00	1400
	9 kg	40	4.5	38	1:58	0.600	55.0	54.00	1400
Quick 15	8 kg	40	1	40	0:30	0.450	25.0	55.00	800
	9 kg	40	1	38	0:30	0.330	22.0	55.00	800

Vlerat e dhëna për programet e tjera duke përfshirë programin eko prej 40-60 dhe ciklit të larjes dhe tharjes kanë .