
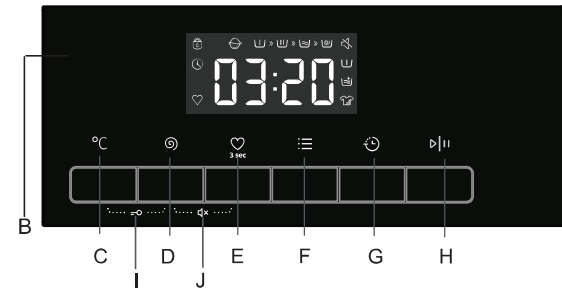
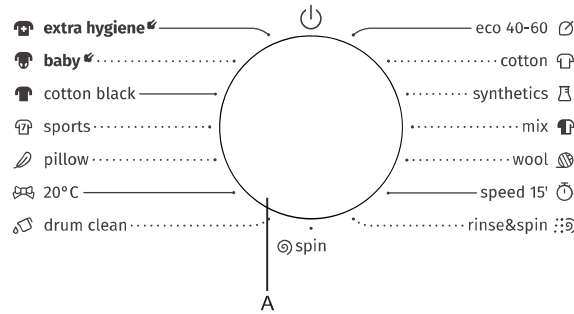
















Брзо Корисничко Упатство

Машината за перење е опремена со автоматски функции за безбедност кои откриваат и дијагностицираат во раната фаза и соодветно реагираат.

- A. Бирач на програма
- B. Програма и статус на функцијата на прозорчето од екранот
- C. копче за „температура“ °C
- D. копче за „вртење“ @
- E. копче за „омилена програма“ 



- F. копче за „опции“ 
- G. копче „одложување на крајот“ 
- H. копче „Старт/Пауза“ 
- I. Функција за заклучување за деца 
- J. Функција за исклучување на звук 

Програма	Налепница за заштита	Материјал/Степен на извалканост	Максимално полнење за перење во килограми	Оддел за детергент			Функции на програмата за перење							Максимална брзина на вртење (rpm)
				Предперење	Мин. перење	Омекнувач	Одложување на крајот	Предперење	Додатно плавење	Стандардни времена на перење	Интензивна	Вртење	Температура	
Cotton --20°C, 30°C, 40°C, 60°C, 90°C		Многу и средно извалкан памук или лен (платно). За многу извалкани работи изберете ја функцијата „Предперење“.	8/9	*	Да	*	*	*	*	3	*	*	*	1400
Synthetics --20°C, 30°C, 40°C, 60°C		Умерено валкана синтетичка облека, памучна мешана облека.	8/9	*	Да	*	*	*	*	3	*	*	*	1400
Extra Hygiene(2) 40°C, 60°C		Соодветно за облека отпорна на висока температура и од материјал кој е помалку склон на белесење, која отстранува алергени како што се полен, грини и паразити преку пареа со висока температура.	2	*	Да	*	*	*	*	4	*	*	*	1400
Eco40-60 (1)	—	Нормално извалкани памучни алишта.	8/9	—	Да	—	*	—	—	1	—	*	—	1400
Wool --20°C, 30°C, 40°C		Волна која може да се оере машински. (Упатете се на етикетата за перење што е прикачена на облеката).	2	—	Да	*	*	—	*	2	—	*	*	600
Baby(2) 40°C, 60°C, 90°C		Соодветно за бебешка облека и долна облека, итн., која ги стерилизира и дезинфицира преку пареа со висока температура.	2	*	Да	*	*	*	*	3	*	*	*	1400
Cotton Black --20°C, 30°C, 40°C, 60°C	—	Темен памучен текстил и темен текстил со лесна нега	4	*	Да	*	*	*	*	2	*	*	*	1000
Speed 15' --20°C, 30°C, 40°C		Памук, мешани ткаенини. Работи што се носени кратко време млади ново купени.	1	—	Да	*	*	—	*	1	—	*	*	800
Mix --20°C, 30°C, 40°C		Мешани полнења на умерено извалкани памучни и синтетички ткаенини.	4	*	Да	*	*	*	*	2	*	*	*	1400
Sports --20°C, 30°C, 40°C		Спортска и лесна облека изработена од микрофибер материјал.	2	*	Да	*	*	*	*	2	*	*	*	1000
Pillow --20°C, 30°C, 40°C		Парчиња кои се прикладни за перење во машина и се полни со синтетички влакна, како што се перници, покривачи и прекривачи; исто така погодни и за парчиња полни со пердуви.	2	—	Да	*	*	—	*	2	—	*	*	600
20°C	—	Ова програма одговара за памучна облека со малку дамки и штеди енергија.	8/9	*	Да	*	*	*	*	2	*	*	—	1400
Drum Clean 90°C	—	Програма за отстранување нечистотија и остаток на бактерии што можат да се развиваат во машината откако таа е користена извесен период, посебно кога редовно се пере на ниски температури.	—	—	Да	—	*	—	—	1	—	—	—	800
Rinse&Spin	—	Ова програма во основа има две плавења и вртење.	8/9	—	—	*	*	—	*	2	—	*	—	1400
Spin	—	Изберете ја рачно должината и брзината на вртење.	8/9	—	—	—	*	—	—	0	—	*	—	1400

* : Функции по избор Да: Потребен е детергент — : Не може да се избере -- : Температура на незагреана вода

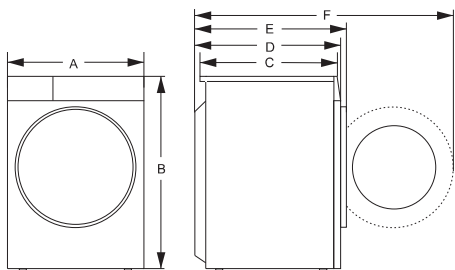
(1) Тест програми за перформанси на перење се: Еко 40-60.

(2) Програмите Allergy Steam и Baby Steam Care се погодни за стерилизирање на облека што не ја губи бојата при перење. Кога ќе ја видите стаклената врата замаглена, Ве молиме не ставајте ја раката на стаклото од вратата или не отварајте го диспензерот за да избегнете изгореници.

Спецификации

Опис	Вредност	
Модел	WNHP184AS	WNHP194BS
Номинален капацитет	8.0kg/9.0kg	
Макс. брзина на вртење	1400rpm	
Нето тежина	58kg	
Напон	220-240V~	
Сила на Греење	1500W	
Сила на перење	300W	

Димензии (мм)



Индекс	Димензија (мм)
A	595
B	845
C	460
D	510
E	540
F	1000

Додадете прашок, дозирајте ја вратата и наместете ја програмата

Ставете ја облеката во барабанот да се пере и затворете ја вратата. Додадете прашок во соодветниот дел за видот на програма што ќе ја изберете. Додадете прашок како што е опишано во делот **Детергент и Адитиви од Упатството за ракување**.

- Вклучете ја.
- Завртете го копчето за избирање програма на саканата програма, „оф“ мора да се помине ако првобитната положба на покажувачот не е „оф“ придвижете ја.
- Изберете температура за перење и брзина на вртење со притискање на копчињата „температура“ и „вртење“.
- Притиснете го копчето „опции“ за да изберете додатни функции.
- По почнувањето на програмата, прозорецот на екранот ја прикажува должината на програмата (часови и минути) и избирање на додатни функции по ред.

Избирање на додатни функции

Во состојба на мирување, притиснете го копчето „опции“ за да изберете додатна функција за моменталната програма. Изберете само една функција со секое притискање и тогаш соодветната икона засветлува. Откако ќе започне, програмата не може да се менува.

Предерење

Изберете функција за да извршите предерење за да ги засилите ефектите од перењето и подобро да ги отстраните дамките. Ова функција одговара за многу нечиста облека.

Пред дотекувањето, може да се додаде детергент за алишта/прашок, во садот за предерење а прашокот за перење мора да се додаде во кутијата за главното перење.

Додатно плавење

Откако ќе ја наместите функцијата за додатно плавење, програмата го извршува процесот на плавење уште еднаш пред да започне со омекнување и вкупното време на работењето на програмата, во согласност со тоа, се зголемува.

Интензивна

Функцијата се избира за продолжено време на перење, за зајакнување на ефектите од перењето и за подобро отстранување на флекси.

Предупредување за доводот на вода

Ако чешмата не е отворена или притисокот на вода е премал, на екранот ќе се појави аларм „F01“.

Предупредување за одводот

Ако цевката е притисната, одводот не ќе биде исправен. Во случај на долго време не се успее да водата целосно се одведе, на екранот ќе се појави аларм „F03“.

Икона за затворена врата

Откако ќе започне програмата иконата Вратата е затворена ќе засветли а вратата ќе биде затворена

Откако ќе заврши програмата, вратата автоматски се отклучува. За време на пауза, ако состојбата со отворањето на вратата не е в ред, вратата ќе се отклучи и светлото на покажувачот ќе изгасне.

Кога светлото на покажувачот за затварање на вратата свети, вратата не треба да се отвора со сила за да се избегне лична повреда.

Функција Оодложување на крајот

Функцијата Оодложување на крајот дозволува да машината работи како што му одговара на корисникот, на пример, ноќе кога струјата е поевтина.

- Ова копче е валидно да се избере резервираното време само при начинот на мирување.
- Откако е избрана функцијата за резервација, времето ќе се зголеми за еден час секогаш кога копчето за резервација е притиснато.
- Пред резервацијата ако програмираното време не го задоволува интегралниот повеќекратник од еден час, може да се комплетира со притискање на копчето за резервација за прв пат и тогаш времето се зголемува за еден час секогаш кога тоа копче се притиска. Ако резервацијата е избрана пред да започне програмата, моменталната резервација може да се откаже со завртување на копчето за да избере други програми.
- Одложувањето на времето мора да е подолго од должината на програмата за перење бидејќи времето на одложување е времето кога програмата ќе заврши. На пример: ако избраното време на програмата е 02:28 избраното време на одложување мора да е помеѓу 03:00 и 24:00.
- Кога се извршува процесот на резервација, иконата „време на резервација“ ќе се појави. Кога процесот на резервација е завршен, иконата „време на резервација“ ќе се исклучи.

Омилена програма

По избирање на програмата и поставување на сите параметри и нејзиното стартување, долго притиснете го копчето во времетраење од 3 секунди за да ја зачувате избраната програма, температура, брзина на вртење и други поврзани поставувања, и ламбичката за Favourite ќе свети.

Кога ламбичката за Favourite не е вклучена, кратко притиснете го копчето Favourite, потоа програмата ќе премине на последната зачувана програма; во меѓувреме, температурата, брзината на вртење и другите параметри автоматски ќе преминат во вредности во кои биле зачувани последниот пат.

Во овој момент, доколку ја менувате програмата или притискате други копчиња, панелот ќе прикажува нова програма и параметри, и ламбичката за Favourite ќе се исклучи.

Кога корисникот ја користи првиот, ако тој/таа никогаш дотогаш не го притиснал/а копчето за Favourite за да преземе програми, тој/таа може кратко да го притисне копчето Favourite и потоа ќе биде преземена програмата за памук/ленено платно и нејзините фабрички поставувања.

Функцијата на Пригушување

Кога машината е во состојба на задржување, пауза или извршување, притиснете ги копчињата „вртење-омилена програма“ за две секунди. Екранот ќе покаже „bEroFF“. Сето зурење ќе се исклучи освен алармите.

Кога машината е во состојба на пригушено, притиснете ги копчињата „вртење омилена програма“ за две секунди, додека „bEroFF“ се појавува. Сето зурење се активира.

Автоматско мерење тежина

Машината за перење прикажува „----“ по стартувањето, укажувајќи на тоа дека автоматски ја мери тежината. Тоа автоматски ќе го прилагоди времетраењето на програмата (часови: минути) според тежината на алиштата.

Заклучување за деца

Да се подобри безбедноста на децата, ова машина е опремена со функцијата Заклучување за деца. Кога ќе започне програмата, притиснете го копчето температура +вртење во времетраење од 2 секунди. Иконата за заклучување за деца ќе свети, што значи дека Заклучувањето за деца е поставено. Повторете ја истата операција и Заклучувањето за деца ќе биде исклучено.

• Кога е наместено Заклучување за деца, сите копчиња за функциите ќе бидат сокриени.

• Кога ја исклучувате машината со завртување на копчето за избирање програма „Оф“, заклучување за деца е ослободено.

• По комплетирањето на програмата, заклучување за деца автоматски се отклучува.

Да се Стартува програмата

Откако сте ги избрале Вашите решенија и сте ставиле прашок во диспенсерот, отворете ја чешмата и притиснете го копчето „Старт/Пауза“. Екранот ќе го прикаже напредувањето на моменталната програма со икони од лево на десно. Исто така го прикажува преостанато време за програмата.

Да се Откаже Програма или Повторно да се изберат Опции

- Завртете ја програмата на „Оф“ за три секунди за да ја исклучите машината.
- Изберете нова програма и опции.
- Притиснете го копчето „Старт/Пауза“ за да ја вклучите машината без додавање уште прашок.

Крај на Програмата

Машината за перење покажува "END" по завршување на програмата, кога вратата ќе се отклучи. Ако копчето за програми е свртено на "Off", напојувањето ќе биде исклучено. Ако нема придвижување или реакција на копчето за програми во рок од 2 минути, програмата автоматски ќе биде исклучена.

Програмски инструкции

- Еко програмата 40-60 може да чисти нормално валкани памучни алишта со етикета за машинско перење на околу 40°C до 60°C, заедно во истиот циклус, и оваа програма се користи за да се процени усогласеноста со законодавната рамка за еко дизајн на ЕУ.
- Потрошувачката на електрична енергија во режим на исклученост е 0,49W.
- Најефикасните програми во поглед на потрошувачка на енергија се оние кои работат на помала температура и со подолго времетраење.
- Полнењето на машината за перење во домаќинството до капацитетот наведен од страна на производителот за соодветните програми ќе придонесе за штедење на електрична енергија и вода.
- Правилна употреба на детергенти, омекнувачи и други адитиви. Не ставајте прекумерна количина на детергент. Ова може негативно да влијае на перењето.
- Повремено чистење, вклучувајќи и оптимална фреквенција, како и пренестија и постапка против создавање бигор.
- Бучавата и преостанатата влажност зависат од брзината на центрифугата: колку е поголема брзината на вртежите во центрифугалната фаза, толку ќе биде поголема бучавата, влажност ќе биде помала.
- Информации за производот и QR кодот се прикажани на ознаката за потрошувачка на енергија, додека информациите за регистрација на производот можат да се добијат со скенирање на QR кодот.
- Информации за стандардните програми.

Програма	Избрана температура (°C)	Номинален капацитет (кг)	Максимална температура на барабанот (°C)	Времетраење на програмата (минути)	Потрошувачка на енергија kWh/циклус	Потрошувачка на вода (литри/циклус)	Преостаната влажност (%)	Максимално достигната брзина (вртежи во минута)
Еко 40-60 цело полнење	8 kg	—	8	36	3:26	0.780	55.0	52.50
	9 kg	—	9	43	3:48	1.069	46.0	52.50
Еко 40-60 пола полнење	8 kg	—	4	29	2:48	0.370	40.0	52.50
	9 kg	—	4,5	34	2:54	0.454	36.0	52.50
Еко 40-60 1/4 полнење	8 kg	—	2	26	2:48	0.220	30.0	52.50
	9 kg	—	2,5	24	2:54	0.218	30.0	53.50
20°C	8 kg	20	8	20	1:50	0.240	68.0	55.00
	9 kg	20	9	20	1:50	0.170	60.0	54.00
Cotton	8 kg	60	8	57	3:49	1.220	68.0	55.00
	9 kg	60	9	56	3:49	1.550	85.0	54.00
Mix	8 kg	40	4	40	1:58	0.800	65.0	55.00
	9 kg	40	4,5	38	1:58	0.600	55.0	54.00
Quick 15'	8 kg	40	1	40	0:30	0.450	25.0	55.00
	9 kg	40	1	38	0:30	0.330	22.0	55.00

Дадените вредности за програми различни од еко 40-60 служат само за индикација.