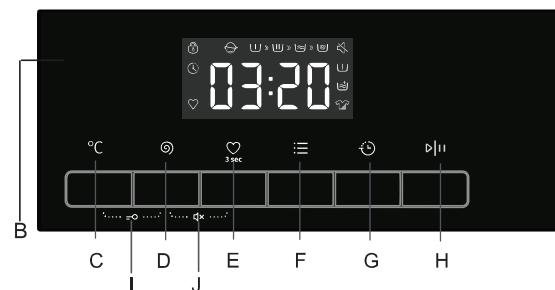
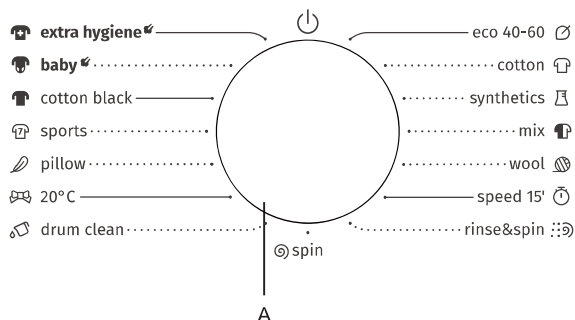


## Gyors Használati utasítás

Ez a mosógép automatikus biztonsági funkciókkal van ellátva, amely korán észleli és diagnosztizálja a hibákat, majd megfelelően reagál rájuk.

- A. Programválasztó
- B. A program és a funkció állapotának kijelzése
- C. „Hőfok” gomb °C
- D. „Centrifugálás” gomb ☉



- E. „Szárítási szint” gomb ☹
- F. „Lehetőségek” gomb ☰
- G. „Késletelés Vége” gomb ☹
- H. „Indítás / Szünet” gomb ▶||
- I. Gyerekzár Funkció =O
- J. Némitó Funkció ☹

Program	Kezelési Címke	Anyag / Szennyezettségi szint	Max. Mosási Mennyiség kg	Mosószer Adagoló Rekesz			Mosási Program Funkciók						Max. centrifugálási fordulatszám	
				Előmosás	Nagymosás	Lágyítás	Késletelés Vége	Előmosás	Extra Öblítés	Alapértelmezett öblítési idő	Intenzív	Centrifugálás		Hőfok
Cotton --,20°C, 30°C, 40°C, 60°C, 90°C	☹/☹	Erősen és közepesen szennyezett pamut vagy vászon/fehérmemű. Nagyon erősen szennyezett elemekhez válassza az „Előmosás” funkciót.	6/7	*	Yes	*	*	*	*	3	*	*	*	1200 / 1200
Synthetics --,20°C, 30°C, 40°C, 60°C	☹/☹	Mérsékelt szennyezett szintetikus anyagok, pamut kevert szövetek.	6/7	*	Yes	*	*	*	*	3	*	*	*	1200 / 1200
Extra Hygiene(2) 40°C, 60°C	☹	Alkalmos magas hőmérsékletnek ellenálló és kevésbé fakuló szövetekhez, amely magas hőmérsékletű gőzzel eltávolítja az allergéneket, például a polleneket, atkákat és parazitákat.	2/2	*	Yes	*	*	*	*	4	*	*	*	1200 / 1200
Eco40-60 (1)	☹	Normál szennyezettségű pamut ruhanemű.	6/7	—	Yes	—	*	—	—	1	—	*	—	1200 / 1200
Wool --,20°C, 30°C, 40°C	☹	Gépben mosható gyapjú. (Utalás a ruházaton lévő mosási címkére).	2/2	—	Yes	*	*	—	*	2	—	*	*	600 / 600
Baby(2) 40°C, 60°C, 90°C	☹	Alkalmos babaruhákhoz, fehérmeműhöz stb., amely magas hőmérsékletű gőzzel sterilizál és fertőtleníti.	2/2	*	Yes	*	*	*	*	3	*	*	*	1200 / 1200
Cotton Black --,20°C, 30°C, 40°C, 60°C	—	Sötét pamutból készült textiliák és sötét, könnyen kezelhető textiliák	3/3.5	*	Yes	*	*	*	*	2	*	*	*	1000/1000
Speed 15' --,20°C, 30°C, 40°C	☹/☹	Pamut, vegyes szövet. Rövid ideig viselt vagy újonnan vásárolt ruhadarabok.	1/1	—	Yes	*	*	—	*	1	—	*	*	800/800
Mix --,20°C, 30°C, 40°C	☹/☹	Vegyes terhelésű mérsékelt szennyezett pamut és szintetikus szövet.	3/3.5	*	Yes	*	*	*	*	2	*	*	*	1200 / 1200
Sports --,20°C, 30°C, 40°C	☹	Mikroszálal szövetből készült sport- és szabadidőruhákat.	2/2	*	Yes	*	*	*	*	2	*	*	*	1000/1000
Pillow --,20°C, 30°C, 40°C	☹	Szintetikus szálakkal töltött, gépben mosható tárgyak, például párnák, paplanok és ágytakarók; pehelyel töltött tárgyakhoz is alkalmas.	2/2	—	Yes	*	*	—	*	2	—	*	*	600 / 600
20°C	—	Ez a program alkalmas enyhén foltos pamut ruhák energiatakarékos tisztítására.	6/7	*	Yes	*	*	*	*	2	*	*	—	1200 / 1200
Drum Clean 90°C	—	Program a szennyeződések és a baktériummaradványok eltávolítására,	—	—	Yes	—	*	—	—	1	—	—	—	800/800
Rinse&Spin	—	Alapértelmezésben a program két öblítést és centrifugálást alkalmaz.	6/7	—	—	*	*	—	*	2	—	*	—	1200 / 1200
Spin	—	Manuálisan válassza ki a centrifugálás hosszát és sebességét.	6/7	—	—	—	*	—	—	0	—	*	—	1200 / 1200

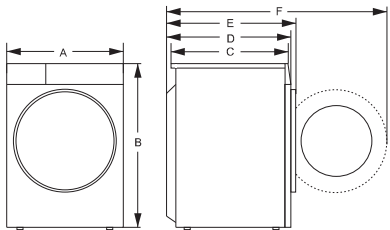
\* : Opcionális Funkció Igen: Mosószer Szükséges — : Nem választható ki -- : A fűtetlen víz hőfoka

(1) A mosási teljesítmény teszt programok a következők: Eco 40-60.

(2) Az Allergia Gőzölés és a Baby Gőzölés Gondoskodás egyaránt alkalmas a színtartó ruhák sterilizálására. Ha vízpárat lát az ajtó üvegén, ne érintse meg, és ne nyissa ki az adagolót az égési sérülések elkerülése érdekében.

PARAMÉTER		
Típuszám	WNHPI62SCS	WNHPI72SCS
Mosási / Szárítási kapacitás	6.0kg	7.0kg
Maximális Centrifugálási Sebesség	1200rpm	1200rpm
Nettó Súly	57kg	
Névleges Feszültség	220-240V~	
Fűtési Teljesítmény	1500W	
Mosási Teljesítmény	200W	

Méret



Névmutató	Méret (mm)
A	595
B	845
C	385
D	435
E	465
F	920

### Töltse be a mosószert, csukja be az ajtót és állítsa be a programot

Tegye be a kimosandó ruhákat a dobba, és csukja be az ajtót. Töltse be a mosószert a kiválasztott programnak megfelelő rekeszekbe, a **Felhasználói Kezelési Útmutató Mosószerke és Adalékok** szakaszának előírása szerint adagolja a mosószert.

- Kapcsolja be az áramellátást.
- Forgassa a programválasztó gombot a kívánt programhoz, a „Ki” álláson haladjon át, majd amikor a mutató kiindulási helyzete nem a „Ki” pozícióban áll, indítsa el.
- Válassza ki a mosási hőmérsékletet és a centrifugálási sebességet a „hőmérséklet”, és „centrifugálás” gombok megnyomásával.
- Nyomja meg az „Opciók” gombot további funkciók kiválasztásához.
- A program elindítása után a kijelző ablak kijelzi a program hosszát (óra: perc) valamint sorban a további funkciók lehetőségeit.

### Kiegészítő funkciók kiválasztása

Készenléti állapotban nyomja meg az „Opciók” gombot az aktuális program további funkcióinak kiválasztásához. Minden gombnyomásnál csak egy funkciót válasszon, majd a megfelelő ikon villogni kezd. Indítás után a program nem módosítható.

### Előmosás

- Válassza ki az előmosás elvégzésének funkcióját a mosás hatékonyságának fokozása és a foltok jobb eltávolítása érdekében. Ez a funkció erősen szennyezett ruháknál alkalmazható.
- Betöltés előtt mosószert / mosópor adagolható az előmosó rekeszbe, a mosószert pedig a fő mosórekeszbe kell betölteni.

### Extra Öblítés

Miután beállította az öblítés funkcióját, a program még egyszer lefuttatja az öblítési folyamatot, mielőtt elindítaná a lágyítást, és ennek megfelelően a program teljes futási ideje megnő.

### Intenzív

A funkció a mosási idő meghosszabbítására választható ki, erősíti a mosási hatást és jobban eltávolítja a foltokat.

### Vízbeömlő figyelmeztető

Ha a csap nincs kinyitva, vagy a víznyomás túl alacsony, akkor a kijelző az „F01” riasztást jelzi ki.

### Vízvezető figyelmeztető

Ha a cső összenyomódik, a vízvezetés nem lesz megfelelő. Abban az esetben, ha a mosógép sokáig nem ürül ki teljesen, a kijelző az „F03” riasztást jelzi ki.

### Ajtózár Ikon

A program elindulása után az Ajtózár ikon jelzőfénye kigyullad és az ajtó bezárul.

- A program befejeződése után az ajtózár automatikusan kinyílik. Szüneteltetés esetén, ha az ajtó nyitási feltétele féléton teljesíthető, az ajtózár kinyílik és a jelzőfény kialszik.
- Amikor az ajtózár jelzőfény villog, az ajtót nem szabad erőszakkal kinyitni, elkülönülő a személyi sérülések.

### Késleltetés Vége Funkció

A Késleltetés funkció lehetővé teszi a gép kényelmi működtetését, például éjszaka, amikor az áram olcsóbb.

- Ez a gomb csak készenléti állapotban érvényes a foglalási idő kiválasztásához.
- A foglalási funkció kiválasztása után a foglalási gomb minden egyes megnyomásával 1 órával megnő az időtartam. Foglalás előtt, ha a programidő nem teljesíti az 1 óra integrális többszörösét, azt a foglalási kulcs első megnyomásával kellene befejezni, majd az idő 1 órával növekszik, minden alkalommal, amikor megnyomják a foglalási gombot. Ha a foglalást választják, a program futtatása előtt, az aktuális foglalás a gomb elforgatásával törölhető más programok kiválasztásához.
- A késleltetési időnek hosszabbnak kell lennie a mosási program hosszánál, mivel a késleltetési idő az az idő, amikor a program be fog fejeződni. Például: ha a kiválasztott programidő 02:28, akkor a kiválasztott késleltetési időnek 03:00 és 24:00 között kell lennie.
- A foglalási folyamat ideje alatt a „foglalás ideje” ikon látható. Az előkészítési folyamat befejeztével a „előkészítési idő” ikon nem

### Kedvenc

A program kiválasztását, az egyes paraméterek beállítását, valamint az indítást követően tartsa lenyomva a Kedvenc gombot 3 másodpercig a kiválasztott program, hőmérséklet, forgási sebesség és egyéb kapcsolódó beállítások memorizálásához, majd ekkor a Kedvenc szimbólum kijelzője kigyullad.

Abban az esetben, ha a Kedvenc kijelző nem világít, nyomja meg röviden a Kedvenc gombot, ekkor a program átvált az utoljára memorizált programra; majd közben a hőmérséklet, forgási sebesség és egyéb paraméterek automatikusan átváltak a legutóbb memorizált paraméterekre.

Ebben az esetben, programváltáskor vagy más gombok megnyomásakor, a panel egy új programot és paramétereket jelenít meg, és a Kedvenc szimbólum kijelzője kikapcsol.

Amikor a felhasználó először használja a készüléket, eddig még soha nem nyomta meg hosszan a Kedvenc gombot a programok összegyűjtéséhez, ekkor röviden megnyomhatja a Kedvenc gombot, majd alapértelmezés szerint a pamutvászon program és annak alapértelmezett beállításai kerülnek összegyűjtésre.

### Némítás Funkció

Amikor a készülék várakozás, szünet vagy működési állapotban van, nyomja meg a „Centrifugál+ Kedvenc” gombokat 2 másodpercig, majd a kijelzőn megjelenik a némítási funkció hiba ikonja. A riasztások kivételével minden hangjelzés kikapcsol.

Amikor a készülék némított állapotban van, nyomja meg a „Centrifugál+ Kedvenc” gombokat 2 másodpercig, amíg a némítási funkció hiba ikonja ki nem alszik. Az összes hangjelzés aktiválódik.

### Automatikus súlymérés

A mosógép a beindítása után a „----” ikont mutatja, jelezve, hogy a súlymérés automatikus. A program hosszát (óra: perc) automatikusan állítja be a ruhák súlyának megfelelően.

### Gyerekszár

A gyermekek biztonságának növelése érdekében ez a gép Gyerekszár funkcióval van ellátva.

Amikor a program elindul, nyomja meg a „Hőmérséklet +Centrifugálás” gombot 2 másodpercig. Kigyullad a Gyerekszár ikon, így a Gyerekszár be van állítva. Ismétlje meg ugyanezt a műveletet, ekkor a Gyerekszár feloldódik.

- Ha a Gyerekszár be van kapcsolva, az összes funkciógomb inaktív lesz.
- Amikor a gépet kikapcsolja a programválasztó gomb „Ki” állásba forgatásával, a Gyerekszár feloldódik.
- A program befejezése után a Gyerekszár automatikusan felold.

### Program Indítása

Miután kiválasztotta az opciókat és a mosószert a mosószert-adagolóba helyezte, kapcsolja be a vízcsapot, majd nyomja meg az „indítás / szünet” gombot. A kijelzőn az aktuális program állása jelenik meg balról jobbra mozgó ikonokkal. Megjeleníti a hátralévő programidőt is.

### Program Törlése vagy Opciók újraválasztása

- A készülék kikapcsolásához forgassa a program gombot 3 másodperc erejéig a „Ki” állásba.
- Válassza ki az új programot és opciókat.
- Nyomja meg az „Indítás / Szünet” gombot a készülék bekapcsolásához anélkül, hogy további mosószert adna hozzá.

### Program Vége

A program végén, amikor az ajtót kinyitják, a mosógép a „VÉGE” feliratot jelzi ki. Ha a gombot „Ki” állásba fordítja, ez áramellátás megszűnik. Ha 2 percen belül nem történik semmilyen gombnyomás, a program automatikusan kikapcsol.

### Program Útmutató

- Az eco 40-60 program képes átlagosan szennyezett pamut ruhanemű tisztítására, amelyek körülbelül 40°C és 60°C közötti hőmérsékleten moshatóak, ugyanabban a ciklusban. Ezt a programot az EU környezetbarát tervezési jogszabályainak való megfelelés érdekében használják.
- A kikapcsolt üzemmód energiafogyasztása 0,49 W.
- Az energiafogyasztás szempontjából a leghatékonyabb programok általában azok, amelyek alacsonyabb hőmérsékleten és hosszabb ideig tartanak.
- Ha a háztartási mosógépet a gyártó által az adott programokhoz megjelölt kapacitásig tölti fel, az hozzájárul az energia-és vízmegtakarításhoz.
- Mosószerke, öblítők és egyéb adalékok megfelelő használata. Ne használjon túl sok mosószert. Ez hátrányosan befolyásolhatja a mosás eredményét.
- Időszakos tisztítás, beleértve az optimális gyakoriságot, valamint a vízkő megelőzését és eltávolítási eljárását.
- A zajt és a maradék nedvességtartalmat a centrifugálási sebesség befolyásolja: minél nagyobb a centrifugálási sebesség a centrifugálási fázisban, annál nagyobb a zaj és annál kisebb a maradék nedvességtartalom.
- A termékinformáció és a QR kód az energiafogyasztási címkén szerepel, a termék regisztrációs adatai a QR kód beolvasásával érhetők el.
- Az alap programok tudnivalói.

Program	Maximális mosási kapacitás (kg)	Kiválasztott Hőmérséklet (°C)	Névleges Kapacitás (kg)	Maximális dob hőmérséklet (°C)	Program időtartama (óra:perc)	Energiafogyasztás kWh/ciklus	Víz/fogyasztás liter/ciklus	Maradéknedvességtartalom (%)	Maximális fordulatszám/perc
Eco 40-60 teljes töltés	6 kg 7 kg	—	6	44	3:18	0.840	43.0	52.00	1200
			7	46	3:28	0.970	55.0	51.00	
Eco 40-60 fél töltés	6 kg 7 kg	—	3	34	2:36	0.450	37.0	53.00	1200
			3.5	34	2:40	0.450	40.0	53.00	
Eco 40-60 1/4 töltés	6 kg 7 kg	—	1.5	26	2:36	0.170	28.0	52.00	1200
			2	27	2:40	0.180	26.0	53.00	
20°C	6 kg 7 kg	20	6	19	1:50	0.135	73.0	56.00	1200
			7	20	1:50	0.140	75.0	56.00	
Cotton	6 kg 7 kg	60	6	51	3:49	0.980	73.0	56.00	1200
			7	51	3:49	1.000	75.0	56.00	
Mix	6 kg 7 kg	40	3	37	1:58	0.460	48.0	45.00	1200
			3	37	1:58	0.500	50.0	45.00	
Speed 15'	6 kg 7 kg	40	1	37	0:30	0.270	15.0	65.00	800
			1	37	0:30	0.280	15.0	65.00	

Az eco 40-60 programtól eltérő programokra megadott értékek tájékoztató jellegűek.