
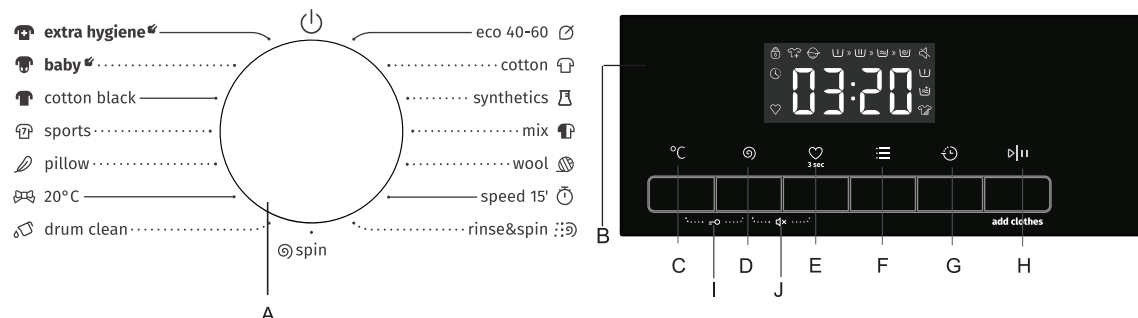













## Stručný návod k použití

Tato pračka je vybavena automatickými bezpečnostními funkcemi, které zajistí včasnou detekci a diagnostiku a odpovídající reakci.

- A. Výběr programu
- B. Okno zobrazující stav programu a funkce
- C. Tlačítko „Teplota“ °C
- D. Tlačítko „Odstředování“ ⌚
- E. Tlačítko „Oblíbený“  3sec



- F. Tlačítko „Možnosti“ ≡
- G. Tlačítko „Odložený konec“ ⌚
- H. Tlačítko „Start/Pauza“ ⏸
- I. Dětská pojistka 
- J. Funkce ztlumení 

Program	Štítek označení péče	Materiál / úroveň znečištění	Maximální dávka prádla kg	Příhrádka na prací prostředek			Funkce pracího programu							Maximální rychlost odstředování ot/m
				Předpírka	Hlavní praní	Změkčovač	Odložený konec	Předpírka	Extra máchán	Základní doba máchání	Intenzivní	Odstředování	Teplota	
cotton --,20°C, 30°C, 40°C, 60°C, 90°C		Silně a středně zašpiněná bavlna nebo len. U velmi silně znečištěných kusů prádla zvolte funkci „Předpírka“.	6/7	*	Ano	*	*	*	*	3	*	*	*	1200 / 1200 1400
synthetics --,20°C, 30°C, 40°C, 60°C		Mírně znečištěná syntetika, směsové tkaniny s bavlnou.	3/3.5	*	Ano	*	*	*	*	3	*	*	*	1200 / 1200 1400
extra hygiene (2) 40°C, 60°C		Je vhodný pro tkaniny odolné vůči vysokým teplotám a méně blednoucí, které odstraňuje alergeny, jako jsou pyly, roztoci a paraziti, prostřednictvím páry o vysoké teplotě.	2/2	*	Ano	*	*	*	*	4	*	*	*	1200 / 1200 1400
eco 40-60 (1)	—	Běžně znečištěné bavlněné prádlo.	6/7	—	Ano	—	*	—	—	1	—	*	—	1200 / 1200 1400
wool --,20°C, 30°C, 40°C		Vlna pratelná v pračce. (Viz štítek s informací o praní připevněný k oděvu).	2/2	—	Ano	*	*	—	*	2	—	*	*	600 / 600 600
baby (2) 40°C, 60°C, 90°C		Je vhodný pro dětské oblečení a spodní prádlo atd. které sterilizuje a dezinfikuje prostřednictvím vysokoteplotní páry.	2/2	*	Ano	*	*	*	*	3	*	*	*	1200 / 1200 1400
cotton black --,20°C, 30°C, 40°C, 60°C	—	Tmavé textilie vyrobené z bavlny a tmavé textilie se snadnou údržbou	3/3.5	*	Ano	*	*	*	*	2	*	*	*	1000 / 1000 1000
speed 15' --,20°C, 30°C, 40°C		Bavlna, směsné látky. Krátce nošené nebo nově zakoupené oblečení.	1/1	—	Ano	*	*	—	*	1	—	*	*	800 / 800 800
mix --,20°C, 30°C, 40°C		Směšené dávky středně znečištěné bavlny a syntetických tkanin.	3/3.5	*	Ano	*	*	*	*	2	*	*	*	1200 / 1200 1400
sports --,20°C, 30°C, 40°C		Sportovní oblečení a oblečení pro volný čas vyrobené z látek z mikrovláken.	2/2.5	*	Ano	*	*	*	*	2	*	*	*	1000 / 1000 1000
pillow --,20°C, 30°C, 40°C		Oblečení určené k praní v pračce naplněné syntetickými vlákny, jako jsou polštáře, deky a přehozy; vhodné také pro předměty plněné prachovým peřím.	2/2	—	Ano	*	*	—	*	2	—	*	*	600 / 600 600
20°C	—	Tento program je vhodný pro bavlněné oblečení se světlými skvrnami a je energeticky úsporný.	6/7	*	Ano	*	*	*	*	2	*	*	—	1200 / 1200 1400
drum clean 90°C	—	Program na odstranění nečistot a zbytků bakterií, které se mohou po určité době používání v pračce nahromadit, zejména pokud jsou pravidelně používány programy praní při nízké teplotě.	—	—	Ano	—	*	—	—	1	—	—	—	800 / 800 800
rinse&spin	—	Tento program je standardně nastaven na dvě máchání a odstředování.	6/7	—	—	*	*	—	*	2	—	*	—	1200 / 1200 1400
spin	—	Ručně vyberte délku a rychlost odstředování.	6/7	—	—	—	*	—	—	0	—	*	—	1200 / 1200 1400

\* : Volitelné funkce    Ano: Je vyžadován prací prášek    — : Nelze vybrat    -- : Teplota neohřívavé vody

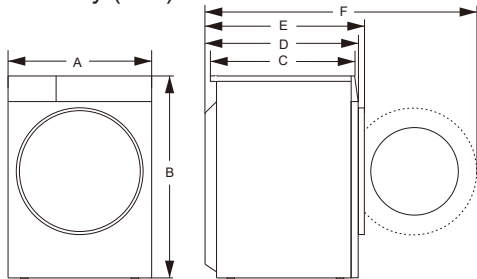
(1) Programy testování výkonu praní jsou: Eco 40-60.

(2) Program Pro alergiky a Dětský program pára jsou vhodné ke sterilizaci barevně stálých oděvů. Pokud uvidíte za sklem dveří vodní mlhu, nepokládejte ruku na sklo dveří ani neotevírejte dávkovač, aby nedošlo k popálení.

## Specifikace

Popis	Hodnota		
Model	WNHEI62SAS	WNHEI72SAS	WNHEI74SAS
Kapacita prání	6.0kg	7.0kg	7.0kg
Max. rychlost odstředování	1200rpm	1200rpm	1400rpm
Čistá hmotnost	59kg		
Jmenovité napětí	220-240V~		
Výkon při ohřevu	1500W		
Výkon při prání	200W		

## Rozměry (mm)



Index	Rozměr (mm)
A	595
B	845
C	385
D	435
E	470
F	960

## Přidejte prací prostředek, zavřete dvířka a nastavte program

Vložte prádlo určené k prání do bubnu a zavřete dvířka. Přidejte prací prostředek do příslušných přihrádek podle typu programu, který chcete zvolit. Přidejte prací prostředek dle popisu v částech **Prací prášek a Přísady v uživatelské příručce**.

- Zapněte napájení.
- Tlačítko pro výběr programu odstředování na požadovaný program, pokud není počáteční poloha ukazatele „vypnout“, musí se provést „vypnout“, nastartujte.
- Zvolte teplotu prání, rychlost odstředování stisknutím tlačítka „Teplota“, „Odstředování“.
- Stisknutím tlačítka „Možnosti“ vyberte další funkce.
- Po spuštění programu se na displeji zobrazí postupně délka programu (hodiny: minuty) a další možnosti funkcí.

## Výběr doplňkové funkce

V pohotovostním stavu stisknete tlačítko „Možnosti“ a vyberte další funkci pro aktuální program. Každým stisknutím vyberte pouze jednu funkci a poté bliká odpovídající ikona. Po spuštění nelze program změnit.

## Předpírka

· Vyberte funkci pro předpírku, abyste zvýšili účinky prání a lépe odstranili skvrny. Tato funkce je vhodná pro silně znečištěné oblečení.

· Před napuštěním lze přidat prací prostředek / prací prášek do předpírky a prací prášek do hlavního prání.

## Extra máchání

Po nastavení funkce přidaného máchání program spustí proces máchání ještě jednou před spuštěním změkčovače. Aдекватně se prodlouží celková doba trvání programu.

## Intenzivní

Tuto funkci lze zvolit pro prodloužení doby prání, posílení účinků prání a lepší odstranění skvrn.

## Varování na vstupu vody

Pokud není otevřen kohoutek nebo je tlak vody příliš nízký, obrazovka zobrazí výzvu „F01“, aby spustila alarm.

## Varování týkající se odtoku

Pokud je potrubí tlačené, odtok nebude probíhat hladce. V případě, že nedojde k úplnému vyčerpání po dlouhou dobu, na obrazovce se zobrazí výzva „F03“, aby se spustil alarm.

## Ikona zámku dveří

Po spuštění programu se rozsvítí ikona zámku dveří a dveře se zamknou.

· Po dokončení programu se zámek dveří automaticky odemkne. Pokud lze během pauzy podmínku pro otevření dveří splnit v průběhu programu, zámek dveří se odemkne a jeho kontrolka zhasne.

· Pokud kontrolka zámku dveří bliká, dveře by se neměly otvírat násilím, aby nedošlo ke zranění.

## Funkce odloženého konce

Funkce odloženého konce umožňuje provádět prání v době, kdy to vyhovuje spotřebiteli, například v noci, kdy je levnější elektřina.

· Toto tlačítko je platné pouze pro výběr času rezervace v pohotovostním režimu.

· Po výběru funkce rezervace se čas zvýší o 1 hodinu při každém stisknutí tlačítka rezervace. Před rezervací, pokud čas programu nevyhovuje integrálnímu násobku 1h, bude dokončen prvním stisknutím tlačítka rezervace a poté se čas zvýší o 1h při každém stisknutí tlačítka rezervace. Pokud je vybrána rezervace, lze před spuštěním programu zrušit aktuální rezervaci otočením tlačítka pro výběr dalších programů.

· Doba zpoždění musí být delší než délka programu prání, protože doba zpoždění udává čas, kdy program skončí. Například: pokud zvolený program trvá 02:28, musí být zvolený čas zpoždění mezi 03:00 a 24:00.

· Po provedení rezervačního procesu bude svítit ikona „čas rezervace“. Po dokončení procesu rezervace bude ikona „čas rezervace“ vypnutá, zatímco ikona „zbývajícího času“ bude svítit.

## Oblíbený

Po výběru programu, nastavení každého parametru a spuštění dlouhým stisknutím tlačítka Oblíbený po dobu 3s uložíte vybraný program, teplotu, rychlost otáčení a další související nastavení do paměti, poté se rozsvítí kontrolka symbolu Oblíbený.

Pokud kontrolka Oblíbený nesvítí, krátce stisknete tlačítko Oblíbený, poté se program přepne na program, který byl uložen do paměti naposledy; mezitím se teplota, rychlost otáčení a další parametry automaticky změní na parametry naposledy uložené do paměti.

V tomto okamžiku, pokud přepnete program nebo stisknete jiné klávesy, na panelu se zobrazí nový program a parametry a kontrolka symbolu Oblíbený zhasne.

Při prvním použití tlačítka Oblíbený, pokud je uživatel nikdy dříve nestiskl pro sběr programů, může krátce stisknout klávesu Oblíbený. Tím se standardně uloží program Bavlna a jeho výchozí nastavení.

## Funkce ztlumení

Pokud je pračka ve stavu přídržení, pozastavení nebo provozu, stisknete na 2 sekundy tlačítko „Odstředování + Oblíbený“, na displeji se zobrazí ikona poruchy funkce ztlumení. Budou vypnuta všechna bzučení kromě alarmů.

Když je pračka v režimu ztlumení, stisknete na 2 sekundy tlačítko „Odstředování + Oblíbený“, dokud se nevypne ikona poruchy funkce ztlumení. Všechna bzučení budou aktivována.

## Automatické vážení

Pračka po spuštění zobrazí „----“, což znamená, že váží automaticky. Automaticky upraví délku programu (hodiny: minuty) podle hmotnosti oblečení.

## Dětská pojistka

Pro vyšší bezpečnost dětí je toto zařízení vybaveno funkcí dětského zámku.

Po spuštění programu stisknete na 2 sekundy tlačítko „Teplota + Odstředování“. Rozsvítí se ikona Dětského zámku a poté je nastaven dětský zámek. Opakováním stejného kroku se Dětský zámek uvolní.

· Když je nastaven dětský zámek, všechna funkční tlačítka jsou chráněna.

· Když vypnete pračku otočením tlačítka pro výběr programu do polohy „Vypnout“, dětský zámek se odemkne.

· Po dokončení programu se dětský zámek automaticky odemkne.

## Spuštění programu

Po výběru možnosti a vložení pracího prostředku do dávkovače pracího prostředku otevřete vodovodní kohoutek a stisknete tlačítko „Start / Pauza“. Na obrazovce se zobrazí aktuální průběh programu s ikonami zleva doprava. Také zobrazuje zbývající čas programu.

## Zrušení programu nebo opětovný výběr možností

- Otočením programu do polohy „Vypnout“ na 3 sekundy vypnete zařízení.
- Vyberte nový program a možnosti.
- Stisknutím tlačítka „Start / Pauza“ zapnete zařízení bez přidání jakéhokoli dalšího čisticího prostředku.

## Konec programu

Když program doběhne až do konce, zobrazí se „Konec“. Pokud během 2 minut neprovedete žádnou operaci, pračka se automaticky vypne.

- Otočením programu do polohy „Vypnout“ spotřebič vypnete;
- Zavřete kohoutek;
- Otevřete dveře a vyjměte vyprané prádlo;
- Mírně otevřete dvířka, abyste odstranili vlhkost v čerpadle.

## Doplnění prádla během prání

Pokud chcete prádlo vložit během prání, stisknete tlačítko Start / Pauza“.

· Pokud se rozsvítí ikona ☞ pro doplnění, lze dveře v průběhu prání otevřít a na displeji bude blikat zbývající čas a ikona Zámku dveří. Poté ikona Zámku dveří zhasne a dveře lze otevřít.

· Pokud se ikona pro doplnění ☞ nerozsvítí, ikona zámku dveří neblíká, znamená to, že aktuální teplota je vyšší než 50 °C nebo již vypršel čas pro doplnění a do pračky není možné vložit žádné další prádlo.

## Pokyny k programu

- Program eco 40-60 je schopen vyprat běžně znečištěné bavlněné prádlo pratelné na 40 °C nebo 60 °C společně ve stejném cyklu. Tento program je používán k posouzení souladu s právními předpisy EU o ekodesignu.
- Spotřeba energie ve vypnutém režimu dosahuje 0,49 W a v zapnutém režimu 0,49 W.
- Neúčinnější programy z hlediska spotřeby energie jsou obecně ty, které fungují při nižších teplotách a delší době trvání.
- Naplnění pračky pro domácnost na kapacitu udanou výrobcem pro příslušné programy přispívá k úsporám energie a vody.
- Správné používání pracích prostředků, změkčovačů a dalších přísad. Nepoužívejte nadměrné množství pracího prostředku. Může to nepříznivě ovlivnit výsledky prání.
- Pravidelné čištění, včetně optimální frekvence, prevence a postupu vodního kamene.
- Hluk a zbývající vlhkost jsou ovlivněny rychlostí odstředování: čím vyšší je rychlost odstředování ve fázi odstředování, tím vyšší je hluk a nižší obsah zbytkové vlhkosti.
- Informace o produktu a QR kód se jsou uvedeny na štítku spotřeby energie, informace o registraci produktu lze získat naskenováním QR kódu.
- Informace o standardních programech

Program		Zvolená teplota (°C)	Jmenovitá kapacita (kg)	Maximální teplota bubnu (°C)	Délka programu (h:min)	Spotřeba energie (kWh/cykla)	Spotřeba vody v režimu (l)	Zbývající vlhkost (%)	Maximální rychlost ot./min
Eco 40-60 plná dávka	6 kg	—	6	37	3:16	0.620	43.0	51.55	1200
	7 kg	—	7	37	3:16	0.710	55.0	52.49	1200
	—	—	7	36	3:16	0.700	55.0	51.01	1400
Eco 40-60 polovi ní dávka	6 kg	—	3	33	2:36	0.320	37.0	52.36	1200
	7 kg	—	3.5	31	2:40	0.370	40.0	52.71	1200
	—	—	3.5	30	2:40	0.370	40.0	53.59	1400
Eco 40-60 1/4 dávka	6 kg	—	1.5	26	2:36	0.160	28.0	52.05	1200
	7 kg	—	2	26	2:40	0.154	26.0	52.85	1200
	—	—	2	26	2:40	0.160	26.0	53.98	1400
20°C	6 kg	20	6	20	1:50	0.170	78.0	60.00	1200
	7 kg	20	7	20	1:50	0.180	82.0	59.00	1200
	—	—	7	20	1:50	0.190	82.0	55.00	1400
Cotton	6 kg	60	6	58	3:49	1.600	78.0	60.00	1200
	7 kg	60	7	58	3:49	1.600	82.0	59.00	1200
	—	—	7	58	3:49	1.650	82.0	55.00	1400
Mix	6 kg	40	3	40	1:58	0.500	50.0	45.00	1200
	7 kg	40	3.5	40	1:58	0.550	52.0	48.00	1200
	—	—	3.5	40	1:58	0.580	52.0	45.00	1400
Speed 15'	6 kg	40	1	40	0:30	0.300	17.0	60.00	800
	7 kg	40	1	40	0:30	0.320	18.0	60.00	800
	—	—	1	40	0:30	0.320	18.0	60.00	800

Hodnoty uvedené pro jiné programy než program eco 40-60 jsou pouze orientační.