
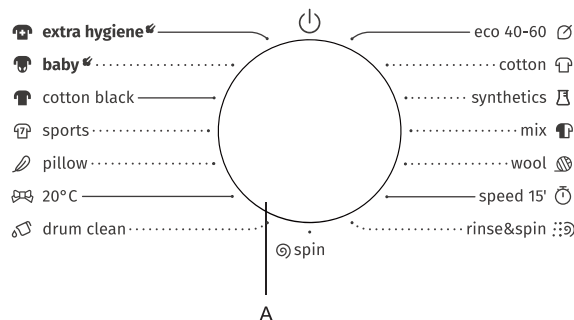






















Manual de utilizare rapidă

Această mașină de spălat este echipată cu funcții automate de siguranță care detectează și diagnostichează în stadiu incipient și reacționează în mod corespunzător.

- A. Selector program
- B. Fereaștră de afișaj stadiu programe și funcții
- C. Buton „Temperatură” °C
- D. Buton „Viteză de centrifugare” @
- E. Butonul „Favorite”  3 sec



- F. Buton „Opțiuni” ≡
- G. Buton „Amânare oprire” 
- H. Buton „Start/Pauză” 
- I. Funcția de blocare pentru copii 
- J. Funcția Mute 

Program	Etichetă de îngrijire	Material/Grad de murdărie	Încărcătură de spălare maximă kg	Compartiment pentru detergent			Funcții program de spălare							Viteză de centrifugare maximă rpm
				Prespălare 	Spălare principală 	Balsam 	Amânare oprire 	Prespălare 	Clătire suplimentară 	Timpi de clătire implicați	Intensiv 	oțemi	Temperatură	
cotton --,20°C, 30°C, 40°C, 60°C, 90°C		Bumbac cu grad moderat și ridicat de murdărie sau lenjerie de pat. Pentru articole foarte murdare, selectați funcția „Prespălare”.	6/7/7	*	Yes	*	*	*	*	3	*	*	*	1200/1200 1400
synthetics --,20°C, 30°C, 40°C, 60°C		Materiale sintetice cu un grad moderat de murdărie, țesături din amestecuri de bumbac.	6/7/7	*	Yes	*	*	*	*	3	*	*	*	1200 /1200 1400
extra igienienă (2) 40°C, 60°C		Este potrivit pentru țesături rezistente la temperaturi ridicate și care se decolorează mai puțin, eliminând alergenii, cum ar fi polenul, acarienii și paraziții, cu abur la temperaturi ridicate.	2/2/2	*	Yes	*	*	*	*	4	*	*	*	1200/1200 1400
eco 40-60 (1)	—	Rufe de bumbac cu grad normal de murdărie.	6/7/7	—	Yes	—	*	—	—	1	—	*	—	1200/1200 1400
wool --,20°C, 30°C, 40°C		Lână lavabilă la mașină. (Consultați eticheta de spălare atașată hainelor).	2/2/2	—	Yes	*	*	—	*	2	—	*	*	600 / 600 600
baby (2) 40°C, 60°C, 90°C		Este potrivit pentru haine și lenjerie de corp, etc. pentru bebeluși, sterilizând și dezinfectând cu abur la temperaturi ridicate.	2/2/2	*	Yes	*	*	*	*	3	*	*	*	1200/1200 1400
cotton black --,20°C, 30°C, 40°C, 60°C	—	Textile de culoare închisă din bumbac și textile de culoare închisă ușor de întreținut	3/3.5/3.5	*	Yes	*	*	*	*	2	*	*	*	1000/1000 1000
speed 15' --,20°C, 30°C, 40°C		Lână lavabilă la mașină. (Consultați eticheta de spălare atașată hainelor).	1/1/1	—	Yes	*	*	—	*	1	—	*	*	800/800 800
mix --,20°C, 30°C, 40°C		Încărcături mixte de bumbac cu grad moderat de murdărie și țesături sintetice.	3/3.5/3.5	*	Yes	*	*	*	*	2	*	*	*	1200/1200 1400
sports --,20°C, 30°C, 40°C		Articole sportive și de agrement confecționate din microfibre.	2/2/2	*	Yes	*	*	*	*	2	*	*	*	1000/1000 1000
pillow --,20°C, 30°C, 40°C		Articole care pot fi spălate la mașină, umplute cu fibre sintetice, cum ar fi perne, plăpumi și cuverturi de pat; de asemenea, adecvat pentru articole umplute cu puf.	2/2/2	—	Yes	*	*	—	*	2	—	*	*	600 / 600 600
20°C	—	Acest program este recomandat pentru rufe din bumbac cu pete superficiale, cu economisire de energie.	6/7/7	*	Yes	*	*	*	*	2	*	*	—	1200 /1200 1400
drum clean 90°C	—	Program pentru îndepărtarea reziduurilor de murdărie și bacteriene, care se pot reproduce în mașină, după ce a fost folosită o perioadă de timp, mai ales atunci când spălările cu temperatură scăzută sunt utilizate în mod regulat.	—	—	Yes	—	*	—	—	1	—	—	—	800/800 800
rinse&spin	—	Acest program este setat implicit la două clătiri și centrifugare.	6/7/7	—	—	*	*	—	*	2	—	*	—	1200/1200 1400
spin	—	Selectați manual durata și viteza de centrifugare.	6/7/7	—	—	—	*	—	—	0	—	*	—	1200/1200 1400

* : Funcții opționale Da: Detergent necesar — : Nu poate fi selectat --: Temperatura apei neîncălzite

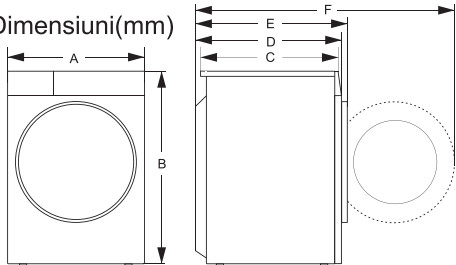
(1) Programele de testare a performanței de spălare sunt: Eco 40-60.

(2) Allergy Steam și Baby Steam Care ambele programe sunt adecvate pentru sterilizarea hainelor în culori rezistente. Când vedeți geamul ușii aburit, pentru a preveni arsurile, vă rugăm să nu puneți mâna pe geamul ușii și nu deschideți dozatorul.

Specificații

Descriere	Valoare		
Model	WNHEI62SAS WNHEI62SAS/A	WNHEI72SAS WNHEI72SAS/A	WNHEI74SAS WNHEI74SAS/A
Kapacitatea pranja/sușenja	6.0kg	7.0kg	7.0kg
Maks. hitrost ožemanja	1200rpm	1200rpm	1400rpm
Neto teža	59kg		
Nazivna napetost	220-240V~		
Moč ogrevanja	1500W		
Moč pranja	200W		

Dimensiuni(mm)



Index	Dimensiune(mm)
A	595
B	845
C	385
D	435
E	470
F	960

Adăugați detergent, închideți ușa și setați programul

Introduceți rufele care trebuie spălate în tambur și închideți ușa. Adăugați detergentul în compartimentele relevante pentru tipul de program pe care urmează să îl selectați, adăugați detergent, după cum este descris în secțiunea **Detergenți și aditivi** din **Manualul de utilizare**.

1. Porniți alimentarea.
2. Rotiți butonul de selectare a programelor la programul dorit; trebuie să treceți prin „Opre” dacă poziția inițială a indicatorului nu este pe „Off”.
3. Selectați temperatura de spălare și viteza de centrifugare apăsând butoanele „Temperatură” și respectiv „Centrifugare”.
4. Apăsăți butonul „Opțiuni” pentru a selecta funcții suplimentare
5. După pornirea programului, afișajul afișează durata programului (ore: minute) și opțiuni de funcții suplimentare, în ordine.

Selectarea funcțiilor suplimentare

În stadiul de așteptare, apăsați butonul „Opțiuni” pentru a selecta funcția suplimentară pentru programul curent. Selectați o singură funcție pentru fiecare apăsare, iar apoi pictograma corespunzătoare va lumina intermitent. După pornire, programul nu poate fi schimbat.

Prespălare

· Selectați funcția pentru efectuarea prespălării, astfel încât să îmbunătățiți efectele de spălare și să eliminați mai bine petele. Această funcție este recomandată pentru rufe cu grad ridicat de murdărie.

· Înainte de intrarea apei, detergentul de rufe pudră/lichid poate fi adăugat în compartimentul pentru prespălare, iar detergentul de rufe pudră trebuie adăugat în compartimentul pentru spălare principală.

Clătire suplimentară

· După setarea funcției de clătire suplimentară, programul rulează din nou procesul de clătire, înainte de a rula balsamul, iar timpul total de funcționare al programului crește corespunzător.

Intensiv

Funcția poate fi selectată pentru a prelungi timpul de spălare, pentru a consolida efectele de spălare și pentru a îndepărta mai bine petele.

Avertisment alimentare cu apă

Dacă robinetul nu este deschis sau presiunea apei este prea mică, ecranul de afișaj va afișa eroarea „F01”.

Avertisment la evacuare

Dacă conducta este presată, scurgerea nu va fi uniformă. În cazul în care evacuarea nu are loc complet pentru o perioadă lungă de timp, ecranul de afișaj va afișa eroarea „F03”.

Pictogramă Blocare ușă

După pornirea programului, pictograma Blocare ușă se va aprinde și ușa va fi blocată.

· După finalizarea programului, ușa se deblochează automat. În timpul pauzei, în cazul în care condiția de deschidere a ușii este îndeplinită pe jumătate, ușa se va debloca și indicatorul luminos se va stinge.

· Când indicatorul luminos de blocare a ușii luminează intermitent, ușa nu trebuie deschisă cu forța, pentru a evita vătămările corporale.

Funcția Amânare oprire

Funcția Amânare oprire permite funcționarea mașinii în anumite momente ale zilei, de exemplu, noaptea, când energia electrică este mai ieftină.

- Numai în modul de așteptare, acest buton este valabil pentru selectarea timpului de rezervare.
- După selectarea funcției de rezervare, timpul va crește cu 1 oră la fiecare apăsare a butonului de setare a rezervării. Înainte de rezervare, dacă durata programului nu îndeplinește cerința de multiplu de 1h, aceasta va fi finalizată apăsând tasta de setare a rezervării o singură dată, iar apoi timpul crește cu 1h la fiecare apăsare a butonului de rezervare. Dacă este selectată rezervarea, înainte de rularea programului, rezervarea curentă poate fi anulată prin rotirea butonului pentru a selecta alte programe.
- Ora Amânării opririi trebuie să fie mai mare decât durata programului de spălare, pentru că ora Amânării opririi este ora la care se va finaliza programul. De exemplu: dacă durata programului selectat este 02:28, ora Amânării opririi selectată trebuie să fie între 03:00 și 24:00.
- Când procesul de rezervare este oprit, pictograma „ora rezervării” va fi activată. La finalizarea procesului de rezervare, pictograma „ora rezervării” va fi dezactivată.

Favorite

După selectarea programului și setarea fiecărui parametru și pornire, apăsați lung tasta Favorite timp de 3 secunde pentru a memora programul selectat, temperatura, viteza de rotație și alte setări conexe, după care indicatorul luminos al simbolului Favorite se va aprinde.

În situația în care indicatorul Favorite nu este aprins, apăsați scurt tasta Favorite, apoi programul va fi comutat la programul memorat ultima dată; și între timp, temperatura, viteza de rotație și alți parametri se vor modifica automat la parametrii memorati ultima dată.

În acest moment, dacă se schimbă programul sau se apasă alte taste, panoul va afișa un nou program și noi parametri, iar indicatorul cu simbolul Favorite se va stinge.

Când utilizatorul îl folosește pentru prima dată, dacă nu a apăsat niciodată mult timp tasta Favorite pentru a colecta programe, poate apăsa scurt tasta Favorite, atunci programul de lenjerie de bumbac și setările sale implicite vor fi colectate în mod implicit.

Funcția Silențioasă

Când mașina este în stare de așteptare, pauză sau funcționare, apăsați butoanele „Centrifugare+ Favorite” timp de 2 secunde. Afișajul va afișa pictograma de eroare a funcției mute. Toate soneriile vor fi oprite, cu excepția alarmelor.

Când aparatul este în starea mute, apăsați pe butoanele „Centrifugare+ Favorite” timp de 2 secunde până când pictograma de eroare a funcției mute se stinge. Toate soneriile vor fi activate.

Cântărire automată

Mașina de spălat afișează „----” după pornire, indicând faptul că aceasta cântărește automat. Aceasta va ajusta automat durata programului (ore: minute) în funcție de greutatea hainelor.

Blocare pentru copii

Pentru a crește nivelul de siguranță al copiilor, această mașină este echipată cu funcția Blocare pentru copii. Când programul pornește, apăsați butonul „Temp. + Centrifugare” timp de 2 secunde. Pictograma Blocare pentru copii se va aprinde, apoi este configurată funcția Blocare pentru copii. Repetați aceeași operațiune, blocarea pentru copii va fi dezactivată.

• Când este setată funcția Blocare pentru copii, toate butoanele funcționale vor fi ecranate.

• Când apăsați aparatul rotind butonul de selectare a programelor la „Opre”, blocarea pentru copii este dezactivată.

• După finalizarea programului, blocarea pentru copii se va dezactiva automat.

Pentru a începe un program

După ce ați selectat opțiunile dvs. și ați introdus detergentul în dozatorul pentru detergent, porniți robinetul de apă și apăsați butonul „Start/Pauză”. Ecranul va afișa progresul curent al programului cu pictograme de la stânga la dreapta. De asemenea, acesta va afișa și timpul rămas al programului.

Pentru a anula programul sau a reselecta opțiunile

1. Rotiți programul la „Opre” timp de 3 secunde pentru a opri aparatul.
2. Selectați noul program și opțiuni.
3. Apăsăți butonul „Start/Pauză” pentru a porni aparatul fără a adăuga detergent suplimentar.

Finalizarea programului

Mașina de spălat arată „END” la sfârșitul programului, atunci când ușa este deblocată. Dacă butonul este rotit în poziția „Off”, alimentarea va fi întreruptă. Dacă nu se acționează niciun buton sau tastă timp de 2 minute, programul se va opri automat.

Reîncărcare în proces

Dacă doriți să reîncărcați rufe în timpul procesului de spălare, apăsați butonul „Start/Pauză”.

• Dacă pictograma Reîncărcare se aprinde, ușa poate fi deschisă în timpul procesului, timpul rămas și pictograma Blocare ușă de pe afișaj vor lumina intermitent. Apoi pictograma Blocare ușă se va stinge, iar ușa poate fi deschisă.

• Dacă pictograma Reîncărcare nu se aprinde și pictograma Blocare ușă nu luminează intermitent, înseamnă că temperatura curentă depășește 50 sau ați ratat perioada în care era acceptată reîncărcarea în timpul procesului, și anume nu mai este permisă încărcarea rufelor în mașină.

Instrucțiuni programe

1. Programul eco 40-60 este capabil să curețe rufele din bumbac cu un grad normal de murdărire, declarate a fi lavabile la aproximativ 40°C - 60°C, împreună în același ciclu, iar acest program este utilizat pentru a evalua conformarea cu legislația UE în materie de proiectare ecologică.

2. Consumul de energie în modul oprit este de 0,49W.

3. Cele mai eficiente programe în ceea ce privește consumul de energie sunt, în general, cele care funcționează la temperaturi mai scăzute și pe o durată mai lungă.

4. Încărcarea mașinii de spălat rufe de uz casnic până la capacitatea indicată de producător pentru programele respective va contribui la economisirea energiei și a apei.

5. Utilizarea corectă a detergentului, a agenților de dedurizare și a altor aditivi. Nu aplicați detergent în exces. Acest lucru poate afecta negativ rezultatele spălării.

6. Curățarea periodică, inclusiv frecvența optimă și prevenirea și tratarea depunerilor de calcar.

7. Zgomotul și conținutul de umiditate rămas sunt influențate de viteza de centrifugare: cu cât este mai mare viteza de centrifugare în faza de centrifugare, cu atât este mai mare zgomotul și cu atât este mai mic conținutul de umiditate rămas.

8. Informațiile despre produs și codul QR sunt prezentate pe eticheta privind consumul de energie, iar informațiile de înregistrare ale produsului pot fi obținute prin scanearea codului QR.

9. Informații privind programele standard.

Program	Temperatura selectată a (°C)	Capacitatea nominală (kg)	Temperatura maximă în tambur (°C)	Durata programului (h: min)	Consumul de energie kWh/ciclu	Consumul de apă litri/ciclu	Gradul de umiditate reziduă (%)	Viteza maximă atinsă rpm		
Eco 40-60 sarcină completă	6 kg	—	6	37	3:16	0.620	43.0	51.55	1200	
	7 kg	—	7	37	3:16	0.710	55.0	52.49	1200	
		—	7	36	3:16	0.700	55.0	51.01	1400	
Eco 40-60 semiîncărcare	6 kg	—	3	33	2:36	0.320	37.0	52.36	1200	
	7 kg	—	3.5	31	2:40	0.370	40.0	52.71	1200	
		—	3.5	30	2:40	0.370	40.0	53.59	1400	
Eco 40-60 1/4 sarcină	6 kg	—	1.5	26	2:36	0.160	28.0	52.05	1200	
	7 kg	—	2	26	2:40	0.154	26.0	52.85	1200	
		—	2	26	2:40	0.160	26.0	53.98	1400	
20°C	6 kg	6	6	20	1:50	0.170	78.0	60.00	1200	
		7	7	20	1:50	0.180	82.0	59.00	1200	
		7	7	20	1:50	0.190	82.0	55.00	1400	
Cotton	6 kg	6	6	58	3:49	1.600	78.0	60.00	1200	
		7 kg	6	7	58	3:49	1.600	82.0	59.00	1200
			7	7	58	3:49	1.650	82.0	55.00	1400
Mix	6 kg	4	3	40	1:58	0.500	50.0	45.00	1200	
		7 kg	4	3	40	1:58	0.550	52.0	48.00	1200
			3	3	40	1:58	0.580	52.0	45.00	1400
Speed 15'	6 kg	4	1	40	0:30	0.300	17.0	60.00	800	
		7 kg	4	1	40	0:30	0.320	18.0	60.00	800
			4	1	40	0:30	0.320	18.0	60.00	800

Valorile indicate pentru alte programe decât programul eco 40-60 sunt doar orientative.