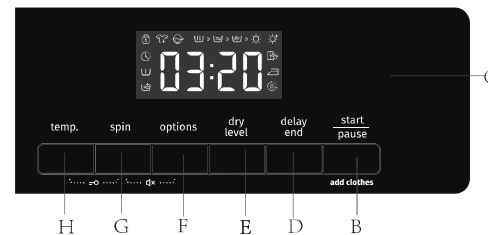
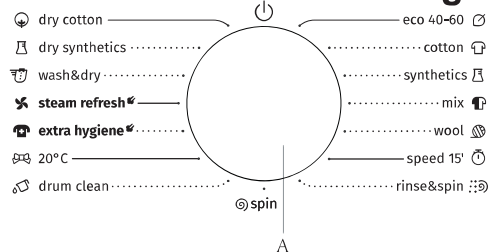


Hurtigbrukerveiledning

gorenje

Denne vaskemaskin med tørketrommel er utstyrt med automatiske sikkerhetsfunksjoner som oppdager og diagnostiserer på et tidlig stadium og reagerer på riktig måte.

- F. "tillegg"-knapp
- G. "sentrifugering"-knapp
- H. "temp."-knapp



- A. Programvelger
- B. "start/pause"-knapp
- C. Program og funksjonsstatusvisningsvindu
- D. "forsinket slut"-knapp
- E. "tør grad"-knapp

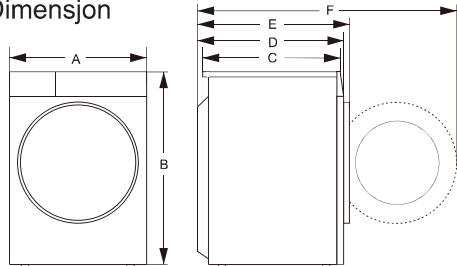
Program	Stellmerke	Materiale / Nivå av Tilsmussing	Funksjoner			Såpeskuffen			Vask Programfunksjoner								Tørr nivå					
			W → Vask D → Tørr WD → Vask og tørk S → Sentrifugering SD → Sentrifugering og tørk	Maks. Vaskelast kg	Maks. sentrifugeringshastighet rpm	Forvask	Hovedvask	Mykner	Demp	Barnelås	Forsinkel se slutt	Sentrifugering	Temp.	Tørr	Forvask	Ekstra skyl	Skap	Stryke	Ekstra tørr	Tørketid		
bomull --20°C, 30°C, 40°C, 60°C, 90°C	40 60	Kraftig og moderat skitten bomull eller lin. For svært tungt skittent tøy velg "Forvask"-funksjonen.	W	8	9	10	1400	*	Ja	*	*	*	*	*	*	—	*	*	—	—	—	—
			WD	5	6	6	1400	*	Ja	*	*	*	*	*	*	*	*	*	*	*	*	D
syntetisk --20°C, 30°C, 40°C, 60°C	40	Moderat tilsmusset syntetisk, bomullsblandede stoffer.	W	8	9	10	1400	*	Ja	*	*	*	*	*	*	—	*	*	—	—	—	—
			WD	5	6	6	1400	*	Ja	*	*	*	*	*	*	*	*	*	*	*	*	D
ull --20°C, 30°C, 40°C	30	Maskinvaskbar ull. (Se vaskemerket festet til klærne).	W	2	2	2	600	*	Ja	*	*	*	*	*	*	—	—	*	—	—	—	—
hastighet 15' --20°C, 30°C, 40°C	30 30	Bomull, blandede stoffer. Varer som brukes kort tid eller nylig kjøpes.	W	1	1	1	800	*	Ja	*	*	*	*	*	*	—	—	*	—	—	—	—
blandet --20°C, 30°C, 40°C	40 40	Blandede masser av moderat skitten bomull og syntetiske stoffer.	W	4	4,5	5	1400	*	Ja	*	*	*	*	*	*	—	*	*	—	—	—	—
			WD	4	4,5	5	1400	*	Ja	*	*	*	*	*	*	*	*	*	*	*	D	*
eco 40-60	30	Normalt skitten bomullstøy.	W	8	9	10	1400	*	Ja	*	*	*	*	*	—	—	—	—	—	—	—	—
			WD	5	6	6	1400	*	Ja	*	*	*	*	*	*	—	*	—	—	*	*	D
skylle&sentrifug.	—	Dette programmet er standard to skyllinger og sentrifugering.	W	8	9	10	1400	—	—	*	*	*	*	*	—	—	—	*	—	—	—	—
			WD	5	6	6	1400	—	—	*	*	*	*	*	*	—	*	—	*	*	*	D
sentrifugering	—	Velg spinnets lengde og hastighet manuelt.	S	8	9	10	1400	—	—	—	*	*	*	*	—	—	—	—	—	—	—	—
			SD	5	6	6	1400	—	—	—	*	*	*	*	—	*	—	—	*	*	D	*
tør bomull	—	De våte bomulls- og linklærne kan tørkes etter at de er spunnet.	D	5	6	6	/	—	—	—	*	*	*	—	—	*	—	—	D	*	*	*
tør syntetisk	—	De våte kjemiske fiberklærne kan tørkes etter at de er spunnet.	D	5	5	5	/	—	—	—	*	*	*	—	—	*	—	—	D	*	*	*
damp oppfrisk	—	Den er egnet for å fjerne den særegne lukten (som lukten av røyk / kokekar / grill osv.) På klærne.	D	2	2	2	/	—	—	—	*	*	*	—	—	*	—	—	—	—	—	D
vask & tørk	—	For rengjøring av normalt skittent tøy av bomull som blir erklært for å være vasket ved 40°C eller 60°C, sammen i den samme syklus, og å tørke dem på en slik måte at den kan bli umiddelbart lagret i et skap. Denne syklusen brukes til å vurdere samsvar med EUs lovgivning om miljøvennlig design for vask og tørr.	WD	5	6	6	1400	*	Ja	*	*	*	*	*	—	—	—	—	—	—	—	D
20 C	—	Dette programmet er egnet for bomullsklær med lette flekker, energibesparende.	W	8	9	10	1400	*	Ja	*	*	*	*	*	—	—	*	*	—	—	—	—
			WD	5	6	6	1400	*	Ja	*	*	*	*	*	*	—	*	*	*	*	*	D
extra hygiene 40°C, 60°C, 90°C	—	Program for effektivt å slukke bakterier i tekstiler. Det er hensiktsmessig for klær av babyer som er følsomme for klær.	W	4	4	4	1400	*	Ja	*	*	*	*	*	—	*	*	*	—	—	—	—
			WD	4	4	4	1400	*	Ja	*	*	*	*	*	*	*	*	*	*	*	D	*
selvrens 90°C	—	Program for å fjerne skitt og bakteriell rester som kan avle seg i maskinen etter at den har vært brukt i en periode, spesielt når vaske ved lave temperaturer brukes regelmessig.	WD	0	0	0	800	—	—	—	*	*	*	—	—	—	—	—	—	—	—	D

* : Valgfrie funksjoner Ja: Vaskemiddel Nødvendig — : Kan ikke velges -- : Temperatur på uoppvarmet vann D: Standard

Vennligst velg passende vasketemperaturen i henhold til instruksjon av omsorg etikett festet til klærne, hvis ikke, klær kan bli skadet

PARAMETER			
Modellnr. / Varenr	WD2A854ADS	WD2A964ADS	WD2A164ADS
Vask / tørking Kapasitet	8/5kg	9/6kg	10/6kg
Netto vekt	60kg	70kg	
Maks. Sentrifugeringshastighet	1400rpm		
Mærkespenning	220-240V~		
Oppvarmingskraft	1500W		
Vaskekraft	250W		
Tørkekraft	1350W		
Spinning Power	500W		

Dimensjon



	8/5kg	9/6kg	10/6kg
Indeks	Dimensjon (mm)		Dimensjon (mm)
A	595	595	
B	845	845	
C	460	540	
D	510	590	
E	555	635	
F	1040	1120	

Tilsett vaskemiddel, lukk døren og sett programmet

Tilsett vaskemiddel i de relevante rommene for programtypen du skal velge. Legg til vaskemiddel som beskrevet i delen **Vaskemiddel og tilsetningsstoffer i Bruksanvisning**.

- Slå på strømmen.
- Vri programvalgknappen til ønsket program, "av" må passerer hvis pekerens startposisjon ikke er "av", start opp.
- Velg vasketemperatur, sentrifugeringshastighet ved å trykke "Temp.", "Sentrifugering" knappene.
- Trykk på "Tillegg" -knappen for å velge tilleggsfunksjoner.
- Etter start av programmet, display vinduet viser program lengde (timer: minutter) og ytterligere funksjonsmuligheter i rekkefølge.

Tillegg funksjonsvalg

I standbytilstand, trykk på "Tillegg" -knappen for å velge tilleggsfunksjon for gjeldende program. Velg bare en funksjon for hvert trykk, og deretter blinker tilsvarende ikon. Etter oppstart kan ikke programmet endres.

Forvask

· Velg funksjonen for å gjennomføre forvask for å forbedre vaskeeffektene og bedre fjerne flekker. Denne funksjonen er egnet for tunge skittklær.

· Før innstrømmende, kan vaskemiddel / vaskepulver tilsettes til forvask boksen, og vaskepulver må tilsettes til hovedvask boksen.

Ekstra skyll

· Etter at funksjonen til skylling er satt til, kjører programmet skylleprosessen igjen før mykingen kjøres, og den totale kjøretiden for programmet øker tilsvarende.

Advarsel om innløpsvann

Hvis kranen ikke åpnes, eller hvis vanntrykket er for lavt, og skjermen vil be "F01" for å gi alarm.

Dreneringsvarsel

Hvis røret blir klemt, vil ikke drenering være glatt. Hvis du ikke klarer å tømme helt over lengre tid, vil skjermbildet be "F03" for å gi alarm.

Dørlås Ikon

Etter at programmet starter, lyser dørlås-ikonet og døren blir låst.

· Etter fullført program låses dørlåsen opp automatisk. Hvis en døråpning kan oppfylles halvveis i løpet av en pause, låses dørlåsen opp og indikatorlampen slukker.

· Når indikatorlampen for dørlås blinker, skal døren ikke åpnes med makt for å unngå personskaader.

Forsink slutfunksjon

Forsinkelse slutfunksjon gjør det mulig å kjøre maskinen når det gjelder forbrukerne, for eksempel om natten når strømmen er billigere.

- Bare under ventemodus, er denne knappen gyldig for valg av reservasjoner tid.
- Etter at reservasjonsfunksjonen er valgt, øker tiden 1t når hver gang du trykker på reservasjonsknappen. Før bestilling, hvis programtiden ikke tilfredsstill det integrerte multiplumet på 1t før reservasjonen, skal den fullføres ved å trykke reservasjonstasten for første gang, og deretter øker tiden 1t når hver gang reservasjonsknappen trykkes. Hvis reservasjonen er valgt, før programmet kjøres, kan den gjeldende reservasjonen avbrytes ved å vri på knappen for å velge andre programmer.
- Forsinkelsestiden må være lengre enn vaskeprogrammets lengde, ellersom forsinkelsestiden er det tidspunktet programmet er ferdig. For eksempel: hvis valgt programtid er 02:28, må den valgte forsinkelsestiden være mellom 03:00 og 24:00.
- Når reservasjonsprosessen blir utført, vil ikonet for 'reservasjonstid' være på. Når bestillingsprosessen er ferdig, vil ikonet for 'reservasjonstid' være av.
- Hvis forsinkelsestid er valgt og startknappen ikke trykkes på, kan forsinkelsen avbrytes ved å dreie på dreieknappen før start.
- For å avbryte forsinkelsestiden under forsinkelsesprogrammet, må du slå av maskinen ved å trykke "På / Av"-knappen i 2 sekunder.

Demp funksjon

When the machine is in the state of holding, pause or operation, press "Sentrifugering + Tillegg" buttons for 2 seconds, The display will show "bEEP oFF". All the buzzing will be turned off except the alarms.

Når maskinen er i dempet modus, trykk "Sentrifugering + Tillegg" knappene i 2 sekunder til "bEEP on" vises. All den summende vil bli aktivert.

Barnelås

For å styrke barns sikkerhet er denne maskinen utstyrt med Barnelås funksjon.

Når programmet starter, trykk på "Temp. + Sentrifugering" -knappen i 2 sekunder. Da er Barnelås satt opp. Gjenta samme operasjon, Barnelås vil bli frigitt

- Når barnelås er satt, vil alle funksjonsknappene være skjermet.
- Når du slår av maskinen ved å dreie programvalgknappen "Av", frigjøres barnelås
- Etter fullført program vil barnelås automatisk låse opp.

Å starte programmet

Etter at du har valgt alternativene og plassert vaskemiddel i vaskemiddeldispenseren, skru på vannkranen og trykk på "Start / Pause" -knappen. Skjermen viser gjeldende progresjon med ikoner fra venstre til høyre. Den viser også gjenværende programtid.

For å avbryte programmet eller velg på nytt Tillegg

- Drei programmet til "Av" i 3 sekunder for å slå av maskinen.
- Velg det nye programmet og alternativene.
- Trykk på "Start / Pause" -knappen for å slå på maskinen uten å legge til noe ekstra vaskemiddel.

Slutten av programmet

Når programmet er kjørt, vil det vise "Slutt". Hvis det ikke utføres noen handling på to minutter, vil maskinen slå seg av automatisk.

- Drei programmet til "Av" for å slå av maskinen;
- Lukk kranen;
- Åpne døren og ta de vasket klærne ut;
- Åpne døren lett for å fjerne fuktighet i pumpen.

Last i prosess

Hvis du vil laste klær på nytt under vasking, kan du trykke på "Start / Pause" -knappen.

- Hvis påfyllingsikonet lyser, kan døren åpnes i løpet av prosessen, gjenværende tid og dørlås-ikonet i displayet vil blinke. Deretter vil dørlås-ikonet slukke og døren kan åpnes.
- Hvis påfyllingsikonet ikke lyser, blinker ikke Dørlås-ikonet, det indikerer at den nåværende temperaturen er over 50 °C eller at du har passert tiden for omlasting i prosessen, nemlig ingen klær som får lov til å lastes inn i maskinen.

Automatisk vektning

Vaskemaskin med tørketrommel displays "----" etter oppstart, noe som indikerer at den veier automatisk. Den justerer programlengden (timer: minutter) automatisk i henhold til vekten på klærne.

Tørr

Trykk på "Tørr nivå"-knappen for å velge den tørre tiden og tilleggsfunksjoner tørr. Når funksjonene Stryke , Skap og Ekstra tørr er valgt, vil det tilsvarende ikonet lyse, og den resterende tiden for programmet vises i displayvinduet. Når [Tørketid] -funksjonen er valgt, vil ikonet for Tørketid lyse. Vaskemaskinen kan føle vekten på klærne for å justere tørketiden automatisk.

- Vennligst bekreft om klærne kan tørkes før tørking (se programtabellen for å bekrefte typen klær som kan tørkes).
- Før du begynner å tørke, sørg for at kranen er åpen og kaldt vann er på plass.
- Før du tørker separat, må du ta de dehydratiserte klærne ut av trommelen og legge dem i trommelen etter å ha løsnet den.
- Når det tørkes lite klær eller lette klær, kan tørketiden være kortere enn innstillingstiden.
- Hvis håndvasketøyet trenger tørking, må du velge sentrifugering med høy hastighet som mulig i henhold til klesformene før tørking. Det anbefales å velge programmet "Sentrifugering + Tørr nivå".
- På slutten av tørketiden vil vaskemaskinen gå i en periode i henhold til en viss rytme for å løsne klærne og redusere rynken.
- Veggfeste av overdreven og dehydrert bomullsklut. Kan påvirke den tørre effekten. Så det anbefales å tørke klærne etter å ha løsnet det manuelt
- Overbelastningstørrelsen kan påvirke den tørre effekten, mens overdreven tørhet kan forårsake rynker på klærne. For kjemiske fiberklær, som skjorter osv., Skal strykemodus velges.
- Hvis klærne med forskjellige materialer tørkes sammen, kan den tørre effekten påvirkes. Så det anbefales å klassifisere klærne for tørking.
- Hvis tørreifeilen oppstår, kan du se innholdet i [Dry Fault] for behandling.

[Stryke] - -funksjonen eier effekten at klærne med lite vann kan strykes etter tørking.

[Skap] -funksjonen eier effekten at klærne kan brukes umiddelbart etter tørking.

[Ekstra tørr] -funksjonen eier effekten at klærne kan lagres etter tørking.

[Tørketid] -funksjon refererer til å tørke klærne i en spesifisert tid.

Brukere trykker på "Tørr nivå" -knappen for å velge hvilken som helst type tørketid med 6 typer, inkludert 30 minutter, 1 time, 1,5 timer, 2 timer, 3 timer og 4 timer. Velg en rimelig tørketid. Ellers tørkes ikke klærne helt hvis tørketiden er for kort.

Merk:De våte klærne som fortsatt drypper, er ikke egnet for tørking, noe som kan føre til at maskinen alarmer!













Tørr tidsplan

Tørketiden for klær av forskjellig vekt i denne tabellen er estimert, og den faktiske tørketiden varierer fra klesstype og vekt.




























8 kg		Beregnet tørketid (min)		
Klær vekt (kg)	Bruk umiddelbart	Jern	Butikk	
<1,5	60-90	40-70	80-110	
1,5-3	100-140	80-120	120-160	
3-4,5	150-190	150-170	190-210	
4,5-5	210-230	190-210	230-250	

9-10 kg		Beregnet tørketid (min)		
Klær vekt (kg)	Bruk umiddelbart	Jern	Butikk	
<1,5	60-90	40-70	80-110	
1,5-3	100-140	80-120	120-160	
3-4,5	150-190	150-170	190-210	
4,5-6	210-250	190-230	230-270	

Grov vekt av vasker

 Underbukser (Ca 50g av bomull)	 Langermede undertøy (Ca 150g av bomull)	 Badehåndkle (Ca 300g av bomull)
 Sokker (Ca 50g av bomull)	 Skjorter (Omtrent 400 g av kjemisk fiber)	 Pajamas (set) (Ca 500g av bomull)
 Håndkle (Ca 70g av bomull)	 Skjorter (ca. 200 g blanding)	 Laken (Ca 500g av bomull)
 Jeans (Ca 800g av bomull)	 Ullgenser (Omtrent 400 g av ull)	 Jakke (Ca 800g av bomull)

Stoffpleidiagram

	Motstandsdyktig materiale		Ikke stryk
	Delikat stoff		Krever dampstrykejern
	Tøytyper som kan vaskes ved 95°C		Stykes krever legging av tøy
	Tøytyper som kan vaskes ved 60°C		Ikke vri tørr eller avvanning
	Tøytyper som kan vaskes ved 40°C		Ikke tørrrens
	Tøytyper som kan vaskes ved 30°C		Tørkes flatt
	Kun håndvask		Kan henges til tork
	Kun tørke		Henge til tork
	Kan blekes i kaldt vann		Tørketrommel, normal varme
	Ikke bleke		Tørketrommel, redusert varme
	Kan strykes ved 100°C maks		Ikke tørketrommel
	Kan strykes ved 150°C maks		Tørk på kleshenger
	Kan strykes ved 200°C maks		Rensing kun med perklorid, lettere drivstoff, ren alkohol eller R113
	Rensing kun med flydrivstoff, ren alkohol eller R113		

Ikke vask • tørre / ikke-tørre klær

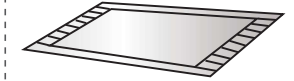
Klær som verken kan vaskes eller tørkes



Skin- og pelsprodukter
(Deformasjon kan skje)



Rayon og dens
blandingsprodukter (misfarging
eller deformering kan skje).



Store tykke gummiputer med
karbamat på baksiden (Skade
eller feil kan skje)



Hatter med hardt materiale
(Det vil skade
vaskemaskinen og
forårsake feil)



Matter, puter, artikler med
bomullsvatt, skum og andre
svampematerialer, teppeprekk
(skader eller feil kan skje)

Andre:
Rynkete eller pregede klær; crepe
stoffer;
Lett deformerte klær (dresser, jakker,
slips og kjoler osv.);
Lett fluffing av klær (fløyel, fløyel).

Ikke-tørre klær



Noen av klær merket
med grafikk (Klær kan
bli skadet)



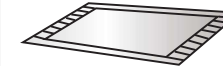
Ulltøy (Krymping og
tap av pels kan skje)



Strømpebukse,
strømper (skade eller
deformasjon kan skje)



Dimensjoner
ing klær



Puter eller klær med
pelsverk (skader eller feil
kan skje)



Teppe (Skader eller
feil kan skje)



Klær med blonder og
broderi, ny syntetisk fiber
(veldig fin fiber)
(Deformasjon kan skje)



Silke

Hvis den brukes til å tørke puter og klær med pels, kan det føre til drenering av rørblokkering.

Merk!

- ◆ Ikke vaskbare • tørre/ikke-tørre klær inkluderer, men ikke begrenset til, de ovennevnte klærne.
- ◆ Fortsatt våte klærne som fortsatt drypper er ikke egnet for tørking, noe som kan føre til at maskinen alarmerer!

Dørking feil

Feilfenomen	Anbefalt prosseringsmetode
Vaskemaskin med tørketrommel utfører ikke tørrprosess	<ul style="list-style-type: none"> ◇ Kontroller om tørrprogrammet er satt opp. ◇ Kontroller om vannkranen er uåpnet. ◇ Sjekk om døren er godt lukket. ◇ Kontroller om de tørre klærne er overdrevne (se programtabellen og kontroller tilsvarende kapasitet på programmet), og ta ut en del av klærne for å tørke igjen.
Tørking er ikke tilstrekkelig	<ul style="list-style-type: none"> ◇ Kontroller om de tørre klærne er overdrevne. I så fall vil det forårsake utilfredsstillende tørre effekter og bretter i klær. Del klærne i trommelen i to deler for tørking separat. ◇ Kontroller om klærne (som tykkere bomull, etc.) som ikke er enkle å tørke, blandes med klærne som er enkle å tørke (for eksempel kjemisk fiber, etc.). Tørk klærne av forskjellige typer separat eller tørk dem igjen.
Tørketid er for lang	<ul style="list-style-type: none"> ◇ Kontroller om tørkeklærne er overdrevne (se programtabellen og kontroller tilsvarende kapasitet på programmet), og ta ut en del av klærne for å tørke igjen. ◇ Klær er ikke folly avannet (se behandling av dårlig dehydrert effekt i håndboken). ◇ Tykkere klær (denim, etc.).

Instruksjoner for program

1. Den Eco 40-60-program er i stand til å rense normalt tilsmusset bomullstøy som er erklært å være vaskbart rundt 40-60 °C i samme syklus, og at dette programmet brukes til å vurdere overholdelse av EUs økodesignlovgivning.
2. Strømforbruket til av-modus er 0,49W, og venstre på modus er 0,49W.
3. De mest effektive programmene når det gjelder energiforbruk er generelt de som presterer ved lavere temperaturer og lengre varighet.
4. Ved å laste husholdningen vaskemaskin med tørketrommel eller househord vaskemaskin med tørketrommel opp til den kapasiteten som produsenten har angitt for de respektive programmene, vil det bidra til energi- og vannbesparelser.
5. Riktig bruk av vaskemiddel, myknere og andre tilsetningsstoffer. Ikke bruk overdreven vaskemiddel. Dette kan påvirke vaskeresultatene negativt.
6. Periodisk rengjøring, inkludert optimal frekvens, og kalkforebygging og prosedyre.
7. Støy og gjenværende fuktighetsinnhold påvirkes av spinnhastigheten: jo høyere spinnhastighet i spinnfasen, jo høyere støy og jo lavere restin
8. Produktinformasjonen og energiforbruksetiketten, produktregistreringsinformasjonen kan fås ved å skanne QR-koden.
9. Informasjon om standardprogrammer
10. Vaske- og tørrsyklusen er i stand til å rengjøre normalt skittent bomullstøy som er erklært å kunne vaskes ved 40 °C eller 60 °C, sammen i samme syklus, og tørke det på en slik måte at det umiddelbart kan lagres i et skap, og at dette programmet brukes til å vurdere overholdelse av EUs økodesignlovgivning.

WD2A854ADS / WD2A964ADS / WD2A164ADS

Program	Maks. vaske belastning (kg)	Valgt temperatur	Nominell kapasitet (kg)	Maksimal temperatur i trommelen	Programvarighet (h:min)	Energiforbruk (kwh/syklus)	Vannforbruk (liter/syklus)	Gjenværende fuktighetsinnhold(%)	maksimal hastighet nådd rpm
eco 40-60 fullastet	8kg	—	8	34	3:26	0,740	55,0	53,00	1400
	9kg	—	9	35	3:36	0,780	55,0	51,00	1400
	10kg	—	10	35	3:48	0,980	65,0	52,50	1400
eco 40-60 halvlastet	8kg	—	4	30	2:48	0,372	40,0	53,00	1400
	9kg	—	4,5	29	2:54	0,480	45,0	52,00	1400
	10kg	—	5	29	3:00	0,480	50,0	52,50	1400
eco 40-60 1/4 lastet	8kg	—	2	25	2:48	0,250	30,0	53,00	1400
	9kg	—	2,5	25	2:54	0,250	30,0	52,00	1400
	10kg	—	2,5	25	3:00	0,220	30,0	52,50	1400
vask & tørk fullastet	8kg	—	5	26	11:30	3,170	92,0	2,90	1400
	9kg	—	6	26	10:30	3,600	102,0	1,10	1400
	10kg	—	6	26	10:30	3,600	102,0	1,10	1400
vask & tørk halvlastet	8kg	—	2,5	26	8:00	1,900	63,0	2,90	1400
	9kg	—	3	26	6:30	2,300	70,0	0,40	1400
	10kg	—	3	26	6:30	2,300	70,0	0,40	1400
bomull	8kg	20°C	8	20	2:09	0,240	68,0	53,00	1400
	9kg	20°C	9	20	2:09	0,190	78,0	53,00	1400
	10kg	20°C	10	20	2:09	0,200	85,0	51,00	1400
bomull	8kg	60°C	8	57	3:29	1,180	68,0	53,00	1400
	9kg	60°C	9	55	3:29	1,550	78,0	53,00	1400
	10kg	60°C	10	55	3:29	1,600	85,0	51,00	1400
blandet	8kg	40°C	4	38	1:58	0,580	58,0	55,00	1400
	9kg	40°C	4,5	38	1:58	0,700	66,0	45,00	1400
	10kg	40°C	5	38	1:58	0,750	69,0	45,00	1400
hurtig 15'	8kg	40°C	1	38	0:30	0,310	18,0	55,00	800
	9kg	40°C	1	38	0:30	0,330	22,0	55,00	800
	10kg	40°C	1	38	0:30	0,330	22,0	55,00	800
20°C	8kg	20°C	8	21	1:50	0,190	65,0	55,00	1400
	9kg	20°C	9	21	1:50	0,190	78,0	53,00	1400
	10kg	20°C	10	20	1:50	0,200	85,0	51,00	1400

Verdiene som er gitt for andre programmer enn eco 40-60-programmet og vaske- og tørrsyklusen er kun veiledende.